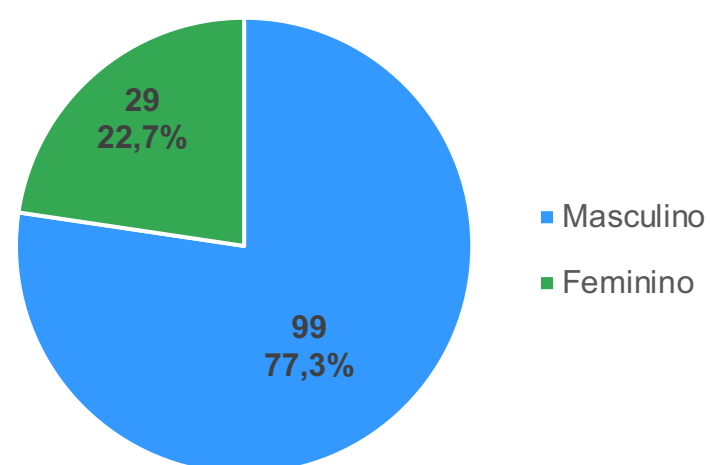


Notificados	Confirmados	Descartados	Prováveis	Suspeitos	Perda de seguimento	Excluídos
1149	128	335	67	593	18	08

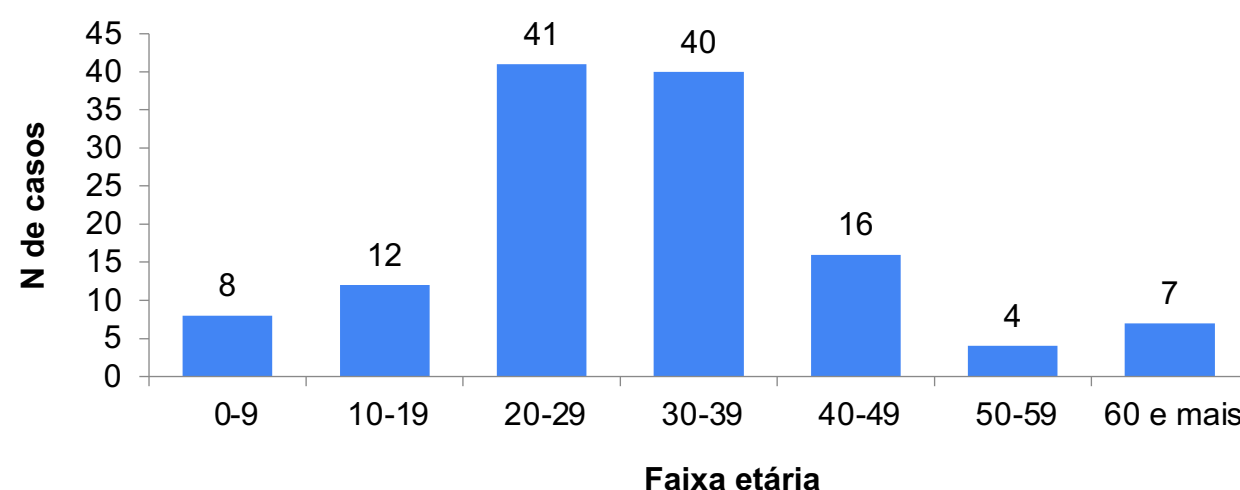
CASOS CONFIRMADOS (n=128)

Figura 1 Número e percentual de casos confirmados de Monkeypox, segundo sexo. Pernambuco, 2022.



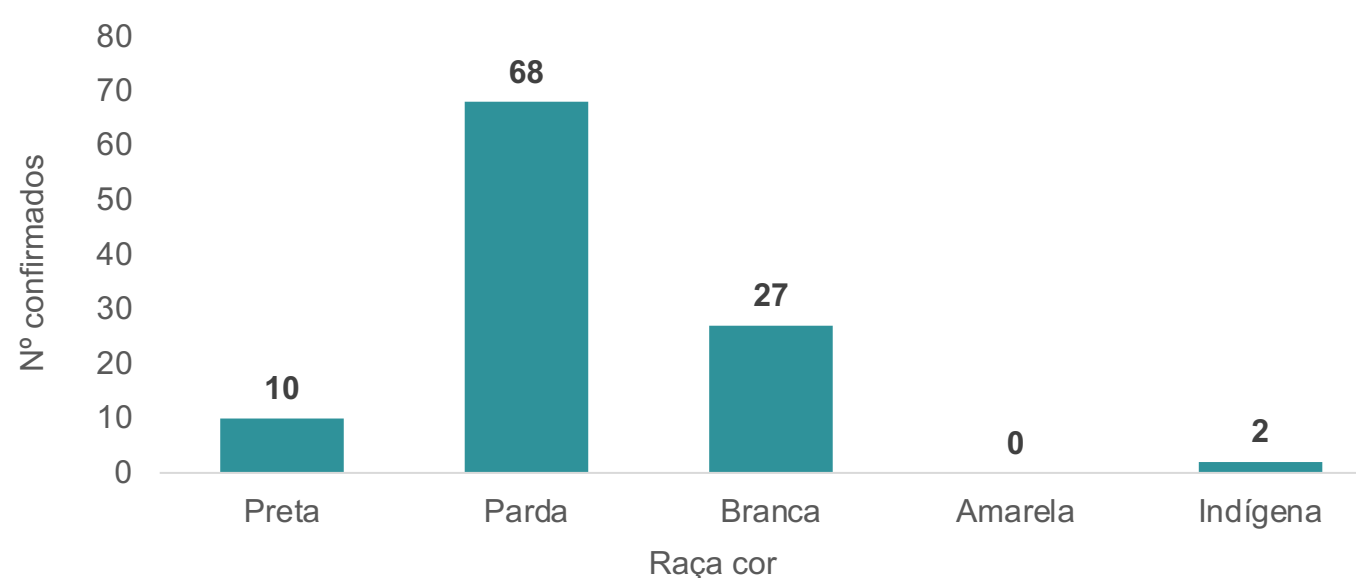
Fonte: Cievs/PE. Dados atualizados em 29.09.2022, 12h.

Figura 2 Número e percentual de casos confirmados de Monkeypox, segundo faixa etária. Pernambuco, 2022.



Fonte: Cievs/PE. Dados atualizados em 29.09.2022, 12h.

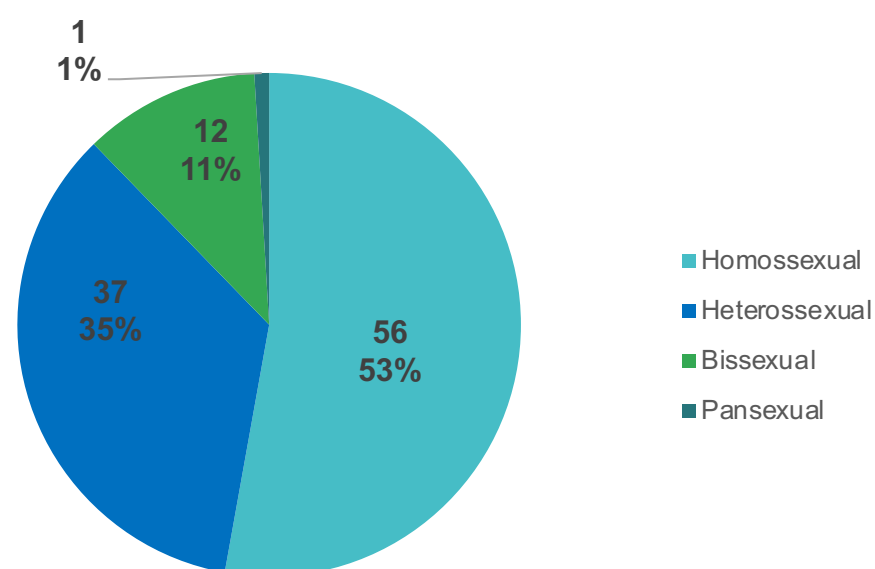
Figura 3 Número e percentual de casos confirmados de Monkeypox, segundo raça cor. Pernambuco, 2022.



Ignorado= 21

Fonte: Cievs/PE. Dados atualizados em 29.09.2022, 12h.

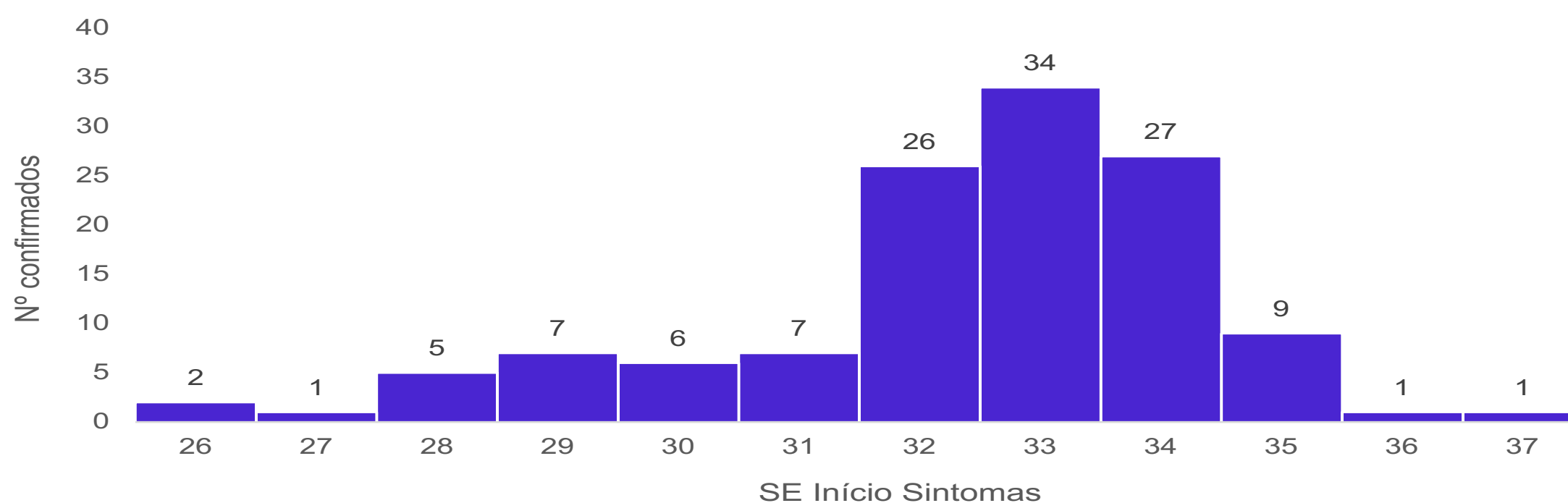
Figura 4 Número e percentual de casos confirmados de Monkeypox, segundo orientação sexual. Pernambuco, 2022.



Ignorado= 22

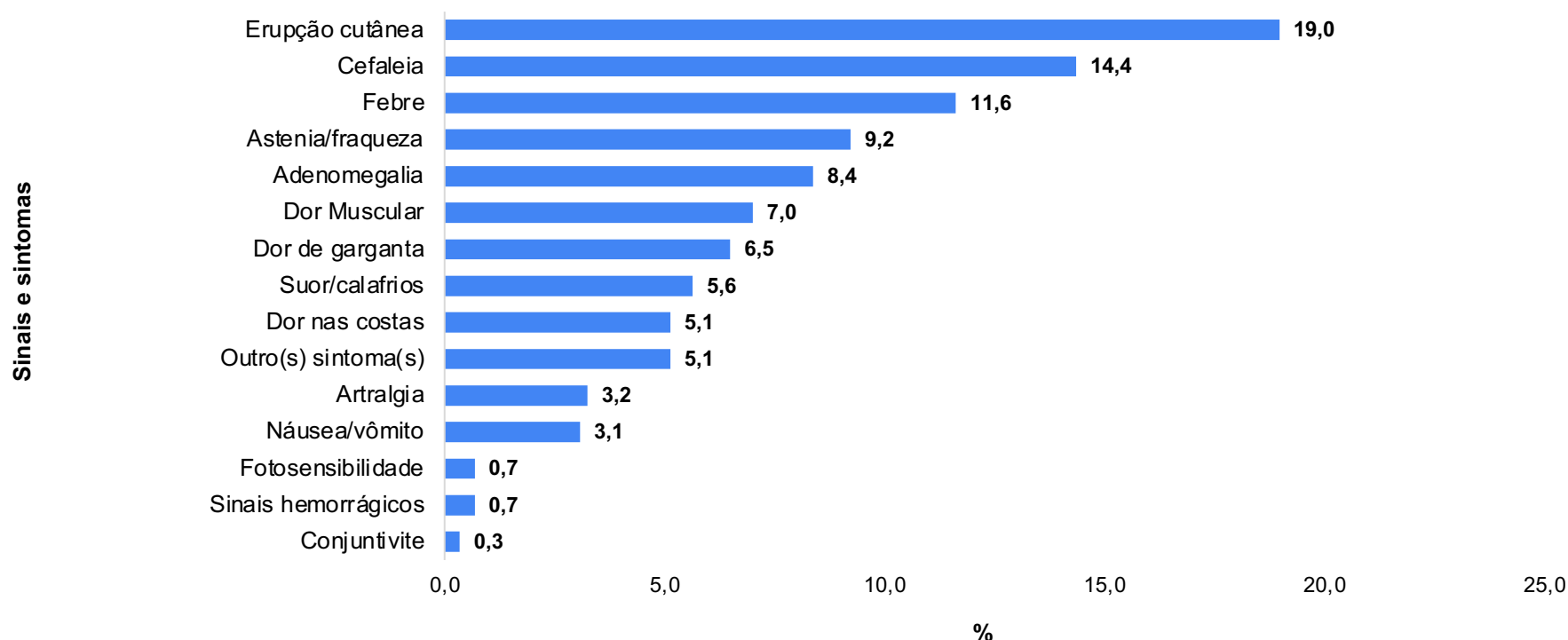
Fonte: Cievs/PE. Dados atualizados em 29.09.2022, 12h.

Figura 3 Distribuição dos casos confirmados de Monkeypox, por SE da data de início dos sintomas. Pernambuco, 2022.



Fonte: Cievs/PE. Dados atualizados em 29.09.2022, 12h.

Figura 4 Proporção dos sinais e sintomas apresentados pelos casos confirmados de Monkeypox. Pernambuco, 2022.



Fonte: Cievs/PE. Dados atualizados em 29.09.2022, 12h.

Figura 5 Distribuição dos casos confirmados, em investigação e notificados de Monkeypox, segundo gerês e município de residência. Pernambuco, 2022.

Município de Residência	Confirmados	Suspeitos	Prováveis	Notificados	Município de Residência	Confirmados	Suspeitos	Prováveis	Notificados
I Região de Saúde	105	447	51	815	V Região de Saúde	0	5	0	13
Abreu e Lima	2	15	4	28	Águas Belas	0	0	0	0
Araçoiaba	0	2	1	4	Angelim	0	0	0	0
Cabo de Santo Agostinho	4	19	1	33	Bom Conselho	0	0	0	0
Camaragibe	1	10	2	28	Brejão	0	0	0	0
Chã de Alegria	0	0	0	0	Caetés	0	0	0	1
Chã Grande	0	0	0	0	Calçado	0	0	0	0
Fernando de Noronha	0	0	1	1	Canhotinho	0	0	0	0
Glória do Goitá	0	2	0	2	Capoeiras	0	0	0	0
Igarassu	0	13	0	20	Correntes	0	0	0	0
Ilha de Itamaracá	1	3	0	4	Garanhuns	0	5	0	8
Ipojuca	0	2	0	13	Iati	0	0	0	0
Itapissuma	0	2	0	2	Itaíba	0	0	0	0
Jaboatão dos Guararapes	24	71	8	142	Jucati	0	0	0	1
Moreno	0	6	0	6	Jupi	0	0	0	0
Olinda	6	43	8	81	Lagoa do Ouro	0	0	0	0
Paulista	4	41	11	68	Lajedo	0	0	0	1
Pombos	0	1	0	1	Palmeirina	0	0	0	0
Recife	62	206	13	361	Paranatama	0	0	0	0
São Lourenço da Mata	1	8	2	11	Saloá	0	0	0	0
Vitória de Santo Antão	0	3	0	10	São João	0	0	0	2
II Região de Saúde	1	22	4	55	Terezinha	0	0	0	0
Bom Jardim	0	3	0	6	VI Região de Saúde	0	10	0	24
Buenos Aires	0	0	0	0	Arcoverde	0	2	0	3
Carpina	0	8	1	12	Buíque	0	0	0	4
Casinhas	0	3	0	3	Custódia	0	3	0	3
Cumarú	0	0	0	0	Ibimirim	0	0	0	3
Feira Nova	0	0	0	0	Inajá	0	0	0	2
João Alfredo	0	1	0	1	Jatobá	0	1	0	3
Lagoa do Carro	0	1	0	2	Manari	0	0	0	0
Lagoa do Itaenga	0	0	1	1	Pedra	0	1	0	2
Limoeiro	0	0	0	12	Petrolândia	0	1	0	1
Machados	0	0	0	2	Sertânia	0	1	0	1
Nazaré da Mata	0	1	2	3	Tacaratu	0	1	0	1
Orobó	0	1	0	1	Tupanatinga	0	0	0	0
Passira	0	0	0	1	Venturosa	0	0	0	1
Paudalho	0	4	0	9	VII Região de Saúde	0	7	0	11
Salgadinho	0	0	0	0	Belém de São Francisco	0	2	0	3
Surubim	1	0	0	1	Cedro	0	0	0	0
Tracunhaém	0	0	0	0	Mirandiba	0	0	0	0
Vertente do Lério	0	0	0	1	Salgueiro	0	3	0	6
Vicência	0	0	0	0	Serrita	0	0	0	0
III Região de Saúde	2	15	1	23	Terra Nova	0	2	0	2
Água Preta	0	0	0	0	Verdejante	0	0	0	0
Amaraji	1	1	0	2	VIII Região de Saúde	7	11	0	35
Barreiros	1	3	0	5	Afrânio	0	0	0	0
Belém de Maria	0	0	0	0	Cabrobó	2	1	0	6
Catende	0	2	0	2	Dormentes	0	0	0	0
Cortês	0	0	0	0	Lagoa Grande	0	1	0	2
Escada	0	1	0	1	Orocó	0	0	0	0
Gameleira	0	1	0	2	Petrolina	5	7	0	24
Jaqueira	0	0	0	1	Santa Maria da Boa Vista	0	2	0	3
Joaquim Nabuco	0	1	0	1	IX Região de Saúde	0	5	5	20
Lagoa dos Gatos	0	0	0	0	Araripina	0	3	3	10
Maraial	0	0	0	0	Bodocó	0	0	0	1
Palmares	0	5	0	6	Exu	0	0	0	0
Primavera	0	0	0	0	Granito	0	0	0	1
Quipapá	0	0	0	0	Ipubi	0	2	1	4
Ribeirão	0	1	0	1	Ouricuri	0	0	0	3
Rio Formoso	0	0	0	1	Parnamirim	0	0	1	1
São Benedito do Sul	0	0	0	0	Santa Cruz	0	0	0	0
São José da Coroa Grande	0	0	1	1	Santa Filomena	0	0	0	0
Sirinhaém	0	0	0	0	Moreilândia	0	0	0	0
Tamandaré	0	0	0	0	Trindade	0	0	0	0
Xexéu	0	0	0	0	X Região de Saúde	3	1	0	19
IV Região de Saúde	8	57	5	108	Afogados da Ingazeira	0	0	0	2
Agrestina	0	0	0	0	Brejinho	0	0	0	1
Alagoinha	0	0	0	1	Carnaíba	0	1	0	1
Altinho	0	1	0	1	Iguaraci	0	0	0	0
Barra de Guabiraba	0	0	0	0	Ingazeira	0	0	0	0
Belo Jardim	1	5	0	17	Itapetim	0	0	0	0
Bezerros	0	0	0	1	Quixaba	0	0	0	0
Bonito	0	0	0	0	Santa Terezinha	0	0	0	0
Brejo da Madre de Deus	0	3	0	4	São José do Egito	2	0	0	8
Cachoeirinha	0	0	0	0	Solidão	0	0	0	0
Camocim de São Félix	0	0	0	1	Tabira	0	0	0	2
Caruaru	2	26	3	41	Tuparetama	1	0	0	5
Cupira	0	0	0	0	XI Região de Saúde	0	4	0	10
Frei Miguelinho	0	0	0	0	Betânia	0	0	0	0
Gravatá	1	6	0	7	Calumbi	0	0	0	0
Ibirajuba	0	0	0	0	Carnaubeira da Penha	0	0	0	1
Jataúba	0	0	0	0	Flores	0	0	0	0
Jurema	0	0	0	0	Floresta	0	0	0	3
Panelas	0	0	0	0	Itacuruba	0	2	0	2
Pesqueira	2	4	0	15	Santa Cruz da Baixa Verde	0	0	0	0
Poção	0	0	0	0	São José do Belmonte	0	1	0	1
Riacho das Almas	0	0	0	0	Serra Talhada	0	1	0	3
Sairé	0	1	0	1	Triunfo	0	0	0	0
Sanharó	0	0	0	0	XII Região de Saúde	2	9	1	16
Santa Cruz do Capibaribe	0	1	0	2	Aliança	0	1	0	1
Santa Maria do Cambucá	1	0	0	1	Camutanga	0	1	0	1
São Bento do Una	0	1	0	1	Condado	1	4	0	5
São Caitano	0	3	0	5	Ferreiros	0	0	1	3
São Joaquim do Monte	0	1	0	2	Goiana	0	0	0	1
Tacaimbó	1	1	0	2	Itambé	0	0	0	0
Taquaritinga do Norte	0	2	1	3	Itaquitinga	0	2	0	2
Toritama	0	0	1	1	Macaparana	0	0	0	0
Vertentes	0	2	0	2	São Vicente Ferrer	1	0	0	1
					Timbaúba	0	1	0	2
Total Geral						128	593	67	1149