

Notificados

2157

Confirmados

341

Descartados

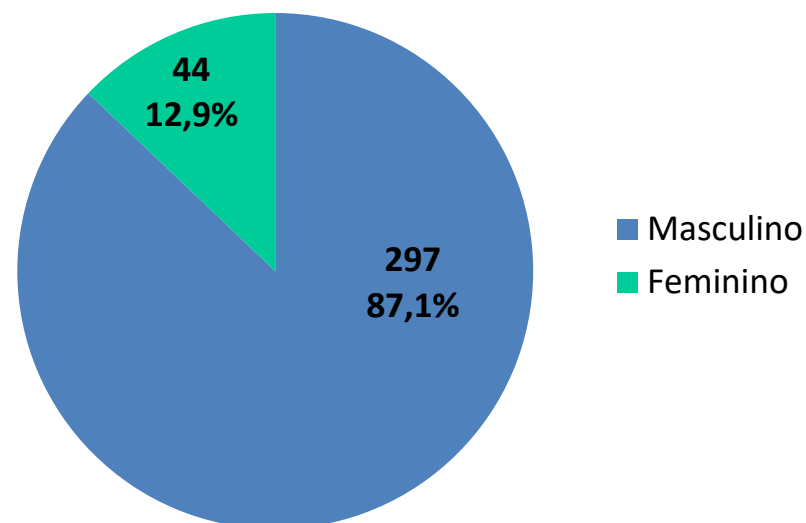
1232

Em investigação

584

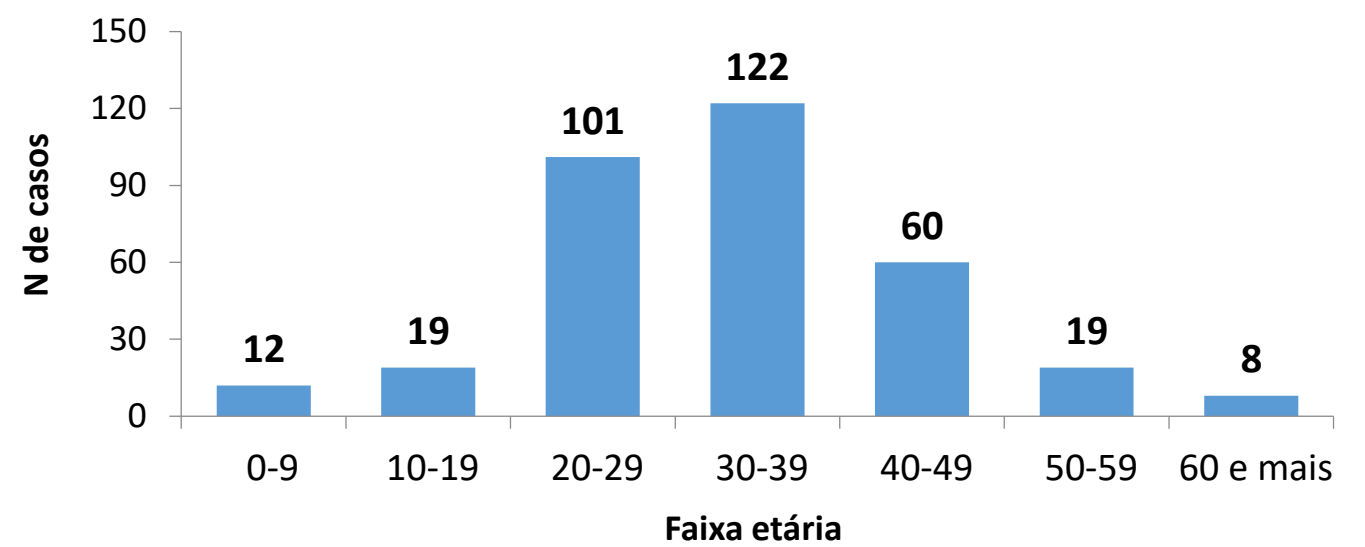
CASOS CONFIRMADOS (n=341)

Figura 1 Número e percentual de casos confirmados de mpox, segundo sexo. Pernambuco, 2023.



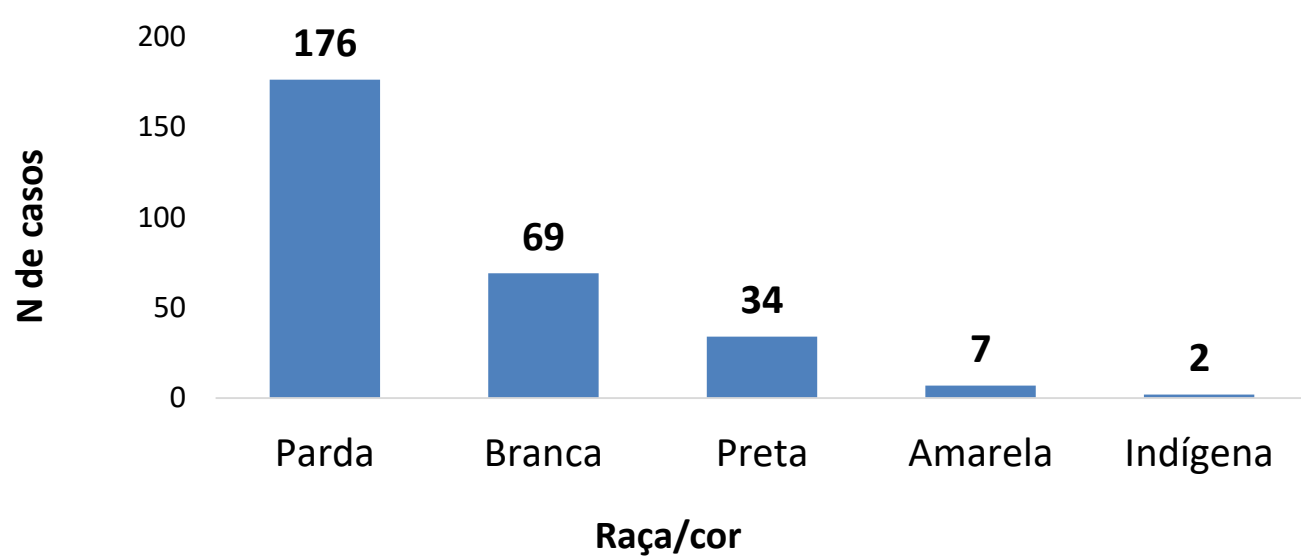
Fonte: Cievs/PE. Dados atualizados em 21.03.2023.

Figura 2 Número de casos confirmados de mpox, segundo faixa etária. Pernambuco, 2023.



Fonte: Cievs/PE. Dados atualizados em 21.03.2023.

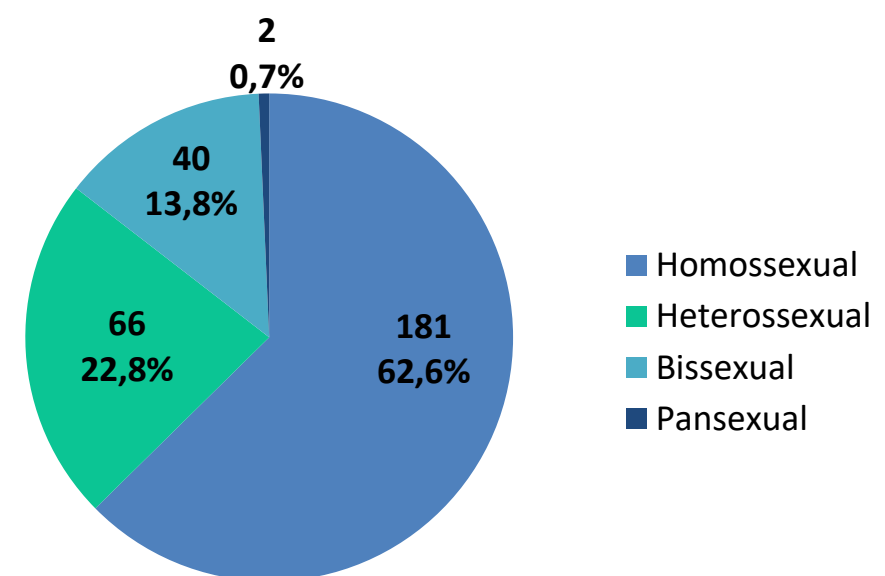
Figura 3 Número de casos confirmados de mpox, segundo raça cor. Pernambuco, 2023.



Fonte: Cievs/PE. Dados atualizados em 21.03.2023.

Nota: Ignorados: 53 casos

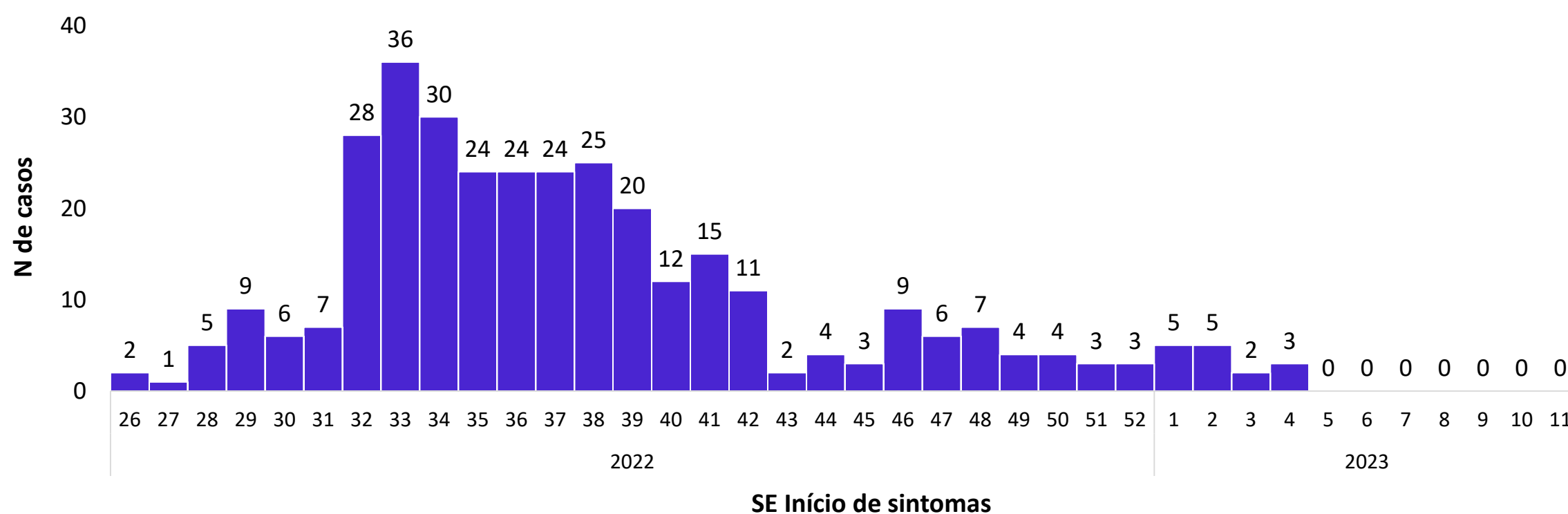
Figura 4 Número e percentual de casos confirmados de mpox, segundo orientação sexual. Pernambuco, 2023.



Fonte: Cievs/PE. Dados atualizados em 21.03.2023.

Nota: Ignorados: 52 casos

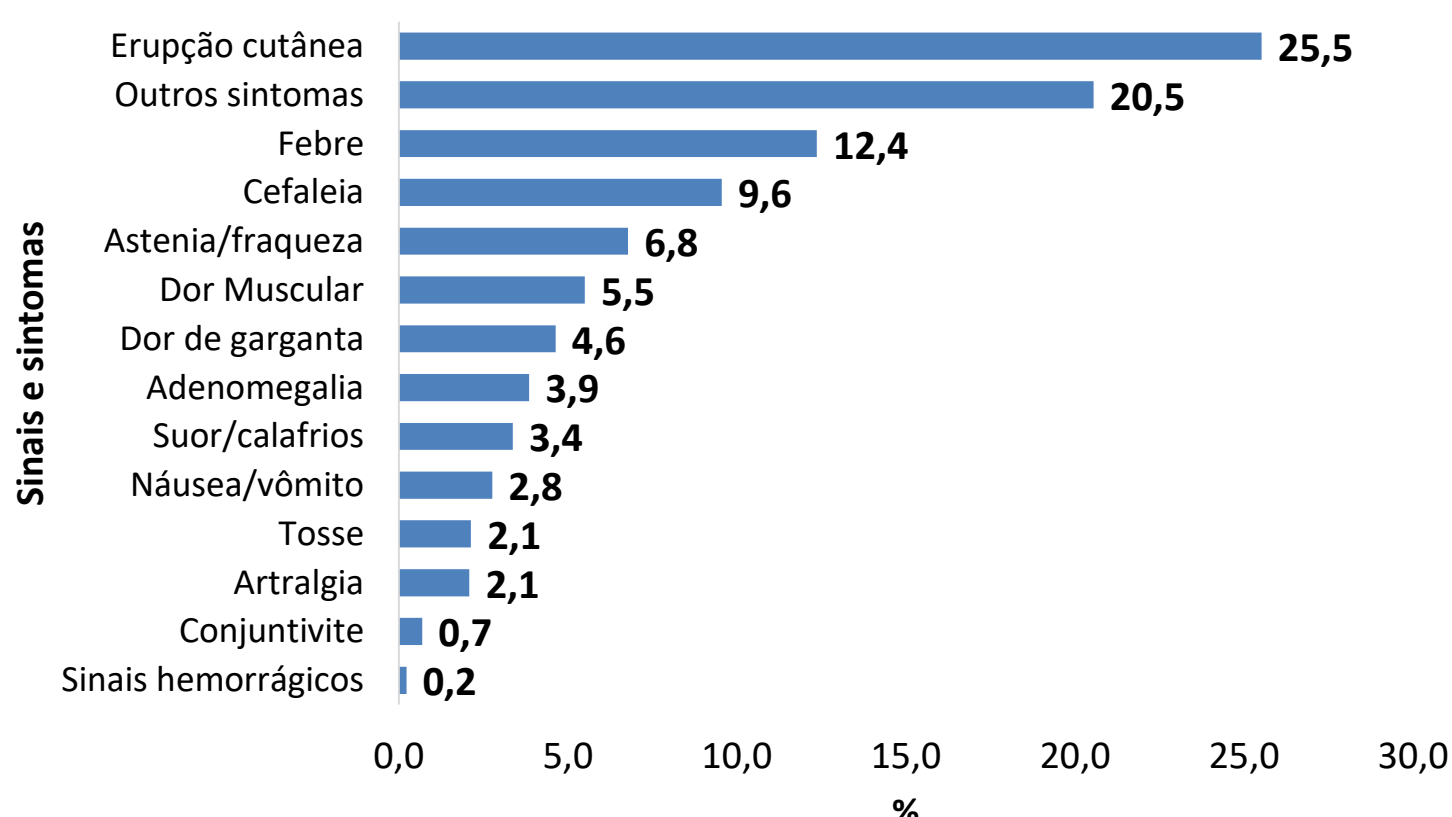
Figura 5 Distribuição dos casos confirmados de mpox, por SE da data de início dos sintomas. Pernambuco, 2023.



Fonte: Cievs/PE. Dados atualizados em 21.03.2023.

Nota: Dois casos estão sem a informação da data de início dos sintomas.

Figura 6 Proporção dos sinais e sintomas apresentados pelos casos confirmados de mpox. Pernambuco, 2023.



Fonte: Cievs/PE. Dados atualizados em 21.03.2023.

Figura 7 Distribuição dos casos confirmados, descartados, em investigação e notificados de mpox, segundo geres e município de residência. Pernambuco, 2023.

Município de Residência	Confirmados	Descartados	Em investigação	Notificados	Município de Residência	Confirmados	Descartados	Em investigação	Notificados
I Região de Saúde	302	874	500	1676	V Região de Saúde	0	17	3	20
Abreu e Lima	4	27	9	40	Águas Belas	0	1	0	1
Araçoiaba	0	5	2	7	Angelim	0	0	0	0
Cabo de Santo Agostinho	7	30	33	70	Bom Conselho	0	0	0	0
Camaragibe	2	26	22	50	Brejão	0	0	0	0
Chã de Alegria	0	0	0	0	Caetés	0	1	0	1
Chã Grande	0	0	0	0	Calçado	0	0	0	0
Fernando de Noronha	1	3	2	6	Canhotinho	0	0	0	0
Glória do Goitá	0	2	3	5	Capoeiras	0	0	0	0
Igarassu	2	24	29	55	Correntes	0	0	1	1
Ilha de Itamaracá	1	1	6	8	Garanhuns	0	11	2	13
Ipojuca	1	18	0	19	Iati	0	0	0	0
Itapissuma	0	1	5	6	Itaíba	0	0	0	0
Jaboatão dos Guararapes	60	207	61	328	Jucati	0	1	0	1
Moreno	0	13	3	16	Jupi	0	0	0	0
Olinda	12	47	90	149	Lagoa do Ouro	0	0	0	0
Paulista	12	36	68	116	Lajedo	0	1	0	1
Pombos	0	1	3	4	Palmeirina	0	0	0	0
Recife	199	424	140	763	Paranatama	0	0	0	0
São Lourenço da Mata	1	1	15	17	Saloá	0	0	0	0
Vitória de Santo Antão	0	8	9	17	São João	0	2	0	2
II Região de Saúde	4	64	6	74	Terezinha	0	0	0	0
Bom Jardim	0	9	0	9	VI Região de Saúde	2	27	2	31
Buenos Aires	0	0	0	0	Arcoverde	0	7	0	7
Carpina	0	11	3	14	Buíque	0	4	0	4
Casinhas	0	2	0	2	Custódia	0	3	1	4
Cumarú	0	0	0	0	Ibimirim	0	3	0	3
Feira Nova	0	0	1	1	Inajá	0	2	0	2
João Alfredo	0	1	0	1	Jatobá	0	4	0	4
Lagoa do Carro	0	2	0	2	Manari	0	0	0	0
Lagoa do Itaenga	1	0	0	1	Pedra	0	1	1	2
Limoeiro	0	13	0	13	Petrolândia	0	2	0	2
Machados	0	2	0	2	Sertânia	1	0	0	1
Nazaré da Mata	1	3	0	4	Tacaratu	1	0	0	1
Orobó	0	2	0	2	Tupanatinga	0	0	0	0
Passira	0	3	0	3	Venturosa	0	1	0	1
Paudalho	0	13	1	14	VII Região de Saúde	0	13	2	15
Salgadinho	0	0	0	0	Belém de São Francisco	0	3	0	3
Surubim	2	2	1	5	Cedro	0	0	0	0
Tracunhaém	0	0	0	0	Mirandiba	0	0	0	0
Vertente do Lério	0	1	0	1	Salgueiro	0	7	2	9
Vicência	0	0	0	0	Serrita	0	0	0	0
III Região de Saúde	3	18	11	32	Terra Nova	0	3	0	3
Água Preta	0	0	0	0	Verdejante	0	0	0	0
Amaraji	1	0	1	2	VIII Região de Saúde	8	44	0	52
Barreiros	2	3	0	5	Afrânio	0	0	0	0
Belém de Maria	0	0	0	0	Cabrobó	2	7	0	9
Catende	0	2	1	3	Dormentes	0	1	0	1
Cortês	0	0	0	0	Lagoa Grande	0	3	0	3
Escada	0	2	1	3	Orocó	0	0	0	0
Gameleira	0	1	1	2	Petrolina	6	30	0	36
Jaqueira	0	1	0	1	Santa Maria da Boa Vista	0	3	0	3
Joaquim Nabuco	0	0	1	1	IX Região de Saúde	1	18	5	24
Lagoa dos Gatos	0	0	0	0	Araripina	0	5	5	10
Maraial	0	0	0	0	Bodocó	0	1	0	1
Palmares	0	6	3	9	Exu	0	2	0	2
Primavera	0	0	0	0	Granito	0	1	0	1
Quipapá	0	0	0	0	Ipubi	1	3	0	4
Ribeirão	0	1	2	3	Ouricuri	0	4	0	4
Rio Formoso	0	1	0	1	Parnamirim	0	1	0	1
São Benedito do Sul	0	0	0	0	Santa Cruz	0	0	0	0
São José da Coroa Grande	0	0	1	1	Santa Filomena	0	1	0	1
Sirinhaém	0	1	0	1	Moreilândia	0	0	0	0
Tamandaré	0	0	0	0	Trindade	0	0	0	0
Xexéu	0	0	0	0	X Região de Saúde	3	19	1	23
IV Região de Saúde	15	110	43	168	Afogados da Ingazeira	0	2	0	2
Agrestina	0	0	3	3	Brejinho	0	1	0	1
Alagoinha	0	1	0	1	Carnaíba	0	1	0	1
Altinho	0	0	2	2	Iguaraci	0	0	0	0
Barra de Guabiraba	0	0	0	0	Ingazeira	0	1	0	1
Belo Jardim	1	15	1	17	Itapetim	0	0	0	0
Bezerros	0	1	0	1	Quixaba	0	0	0	0
Bonito	0	0	0	0	Santa Terezinha	0	0	0	0
Brejo da Madre de Deus	0	3	1	4	São José do Egito	2	7	1	10
Cachoeirinha	0	0	3	3	Solidão	0	0	0	0
Camocim de São Félix	0	2	2	4	Tabira	0	2	0	2
Caruaru	9	51	4	64	Tuparetama	1	5	0	6
Cupira	0	1	2	3	XI Região de Saúde	1	10	8	19
Frei Miguelinho	0	0	0	0	Betânia	0	0	0	0
Gravatá	1	7	5	13	Calumbi	0	0	0	0
Ibirajuba	0	0	0	0	Carnaubeira da Penha	0	1	0	1
Jataúba	0	0	0	0	Flores	0	0	0	0
Jurema	0	0	0	0	Floresta	0	3	0	3
Panelas	0	0	0	0	Itacuruba	0	2	0	2
Pesqueira	2	12	3	17	Santa Cruz da Baixa Verde	0	0	0	0
Poção	0	0	0	0	São José do Belmonte	0	1	1	2
Riacho das Almas	0	1	0	1	Serra Talhada	1	3	7	11
Sairé	0	0	2	2	Triunfo	0	0	0	0
Sanharó	0	0	0	0	XII Região de Saúde	2	18	3	23
Santa Cruz do Capibaribe	0	3	3	6	Aliança	0	2	0	2
Santa Maria do Cambucá	1	0	0	1	Camutanga	0	1	0	1
São Bento do Una	0	0	1	1	Condado	1	4	0	5
São Caitano	0	6	1	7	Ferreiros	0	3	1	4
São Joaquim do Monte	0	3	5	8	Goiana	0	1	1	2
Tacaimbó	1	0	3	4	Itambé	0	0	0	0
Taquaritinga do Norte	0	2	1	3	Itaquitinga	0	2	0	2
Toritama	0	1	0	1	Macaparana	0	0	0	0
Vertentes	0	1	1	2	São Vicente Ferrer	1	2	0	3
					Timbaúba	0	3	1	4
Total Geral						341	1232	584	2157

Fonte: Cievs/PE. Dados atualizados em 21.03.2023.