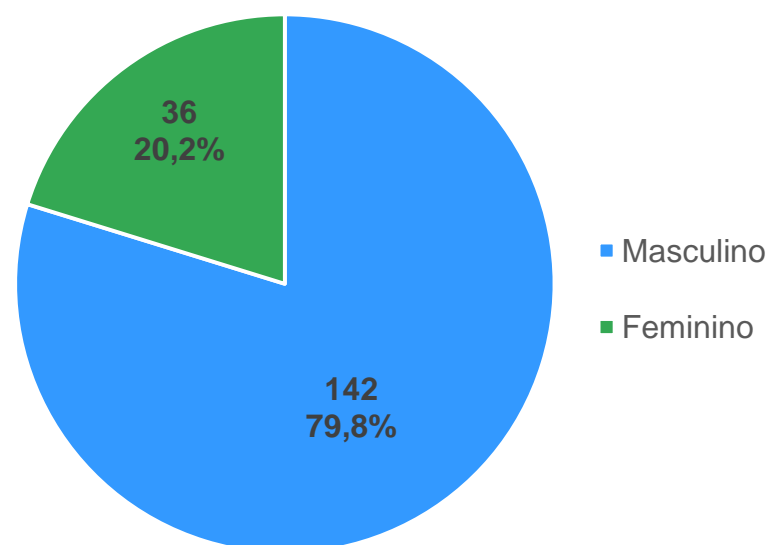


Notificados	Confirmados	Descartados	Prováveis	Suspeitos	Perda de seguimento	Excluídos
1698	178	511	67	871	56	15

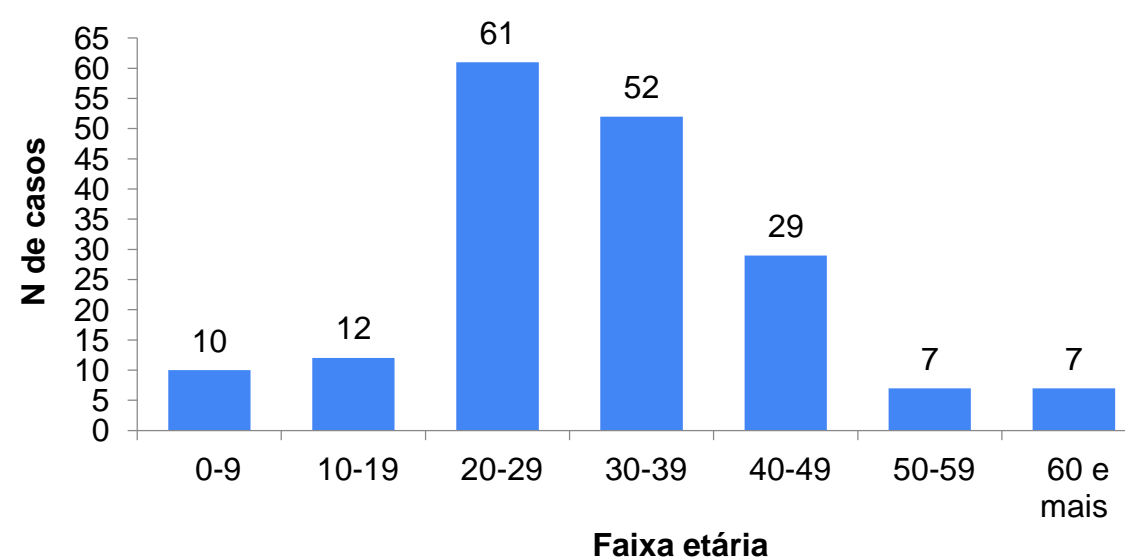
CASOS CONFIRMADOS (n=178)

Figura 1 Número e percentual de casos confirmados de Monkeypox, segundo sexo. Pernambuco, 2022.



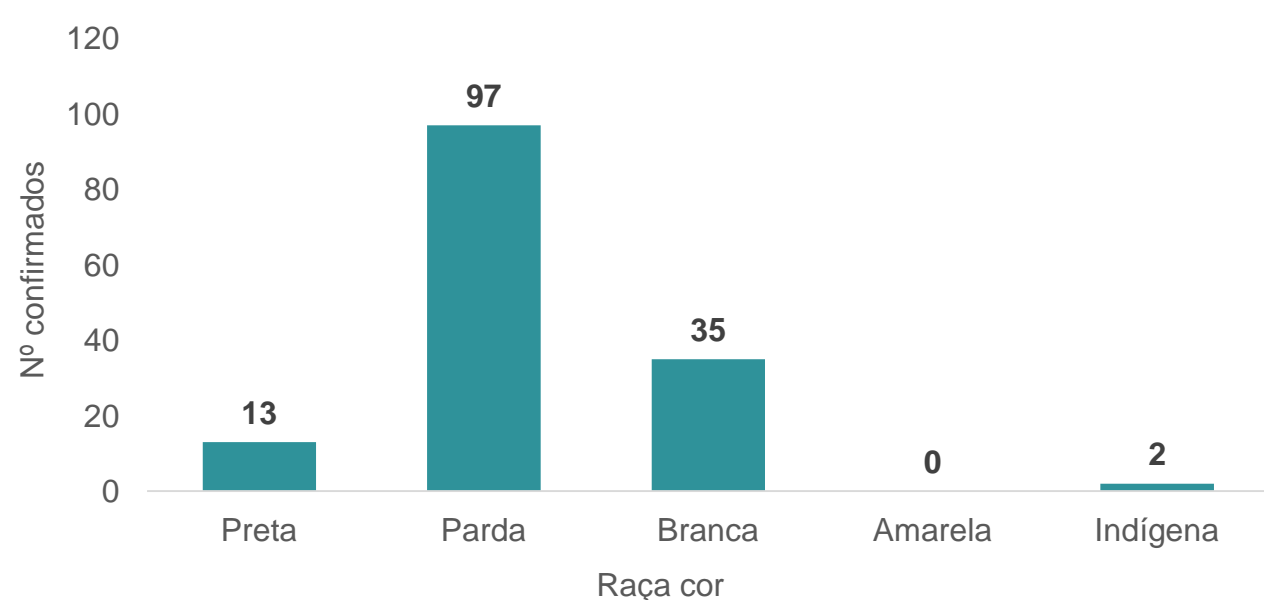
Fonte: Cievs/PE. Dados atualizados em 31.10.2022, 15h.

Figura 2 Número e percentual de casos confirmados de Monkeypox, segundo faixa etária. Pernambuco, 2022.



Fonte: Cievs/PE. Dados atualizados em 31.10.2022, 15h.

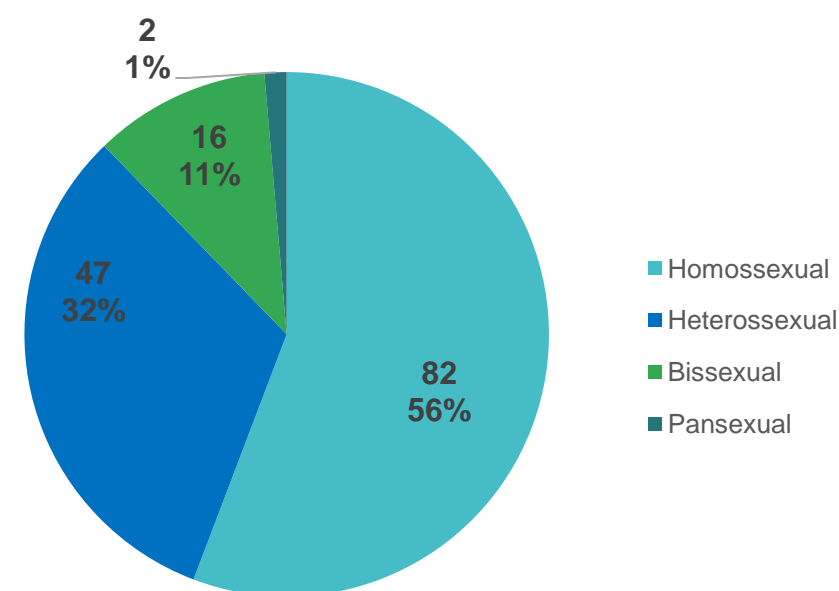
Figura 3 Número e percentual de casos confirmados de Monkeypox, segundo raça cor. Pernambuco, 2022.



Ignorado= 31

Fonte: Cievs/PE. Dados atualizados em 31.10.2022, 15h.

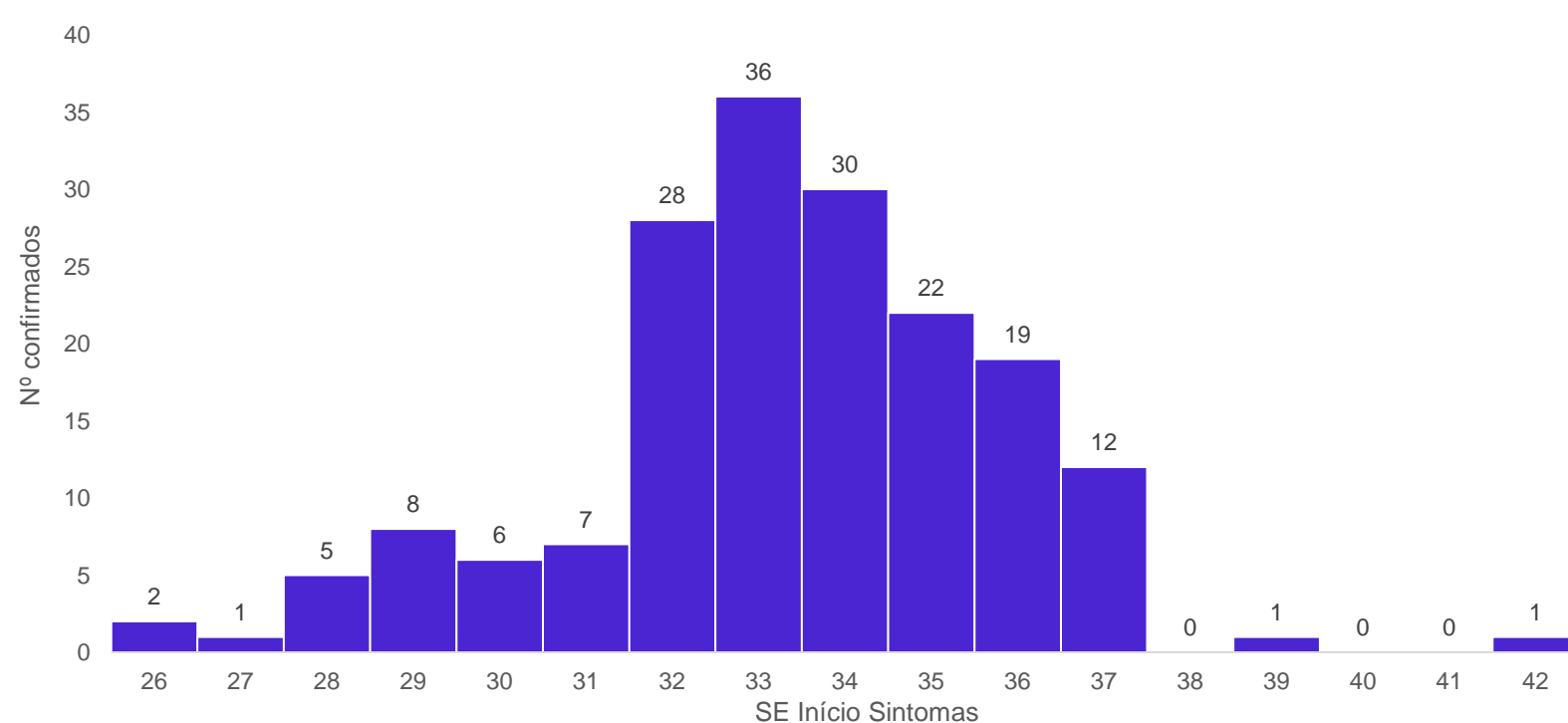
Figura 4 Número e percentual de casos confirmados de Monkeypox, segundo orientação sexual. Pernambuco, 2022.



Ignorado= 31

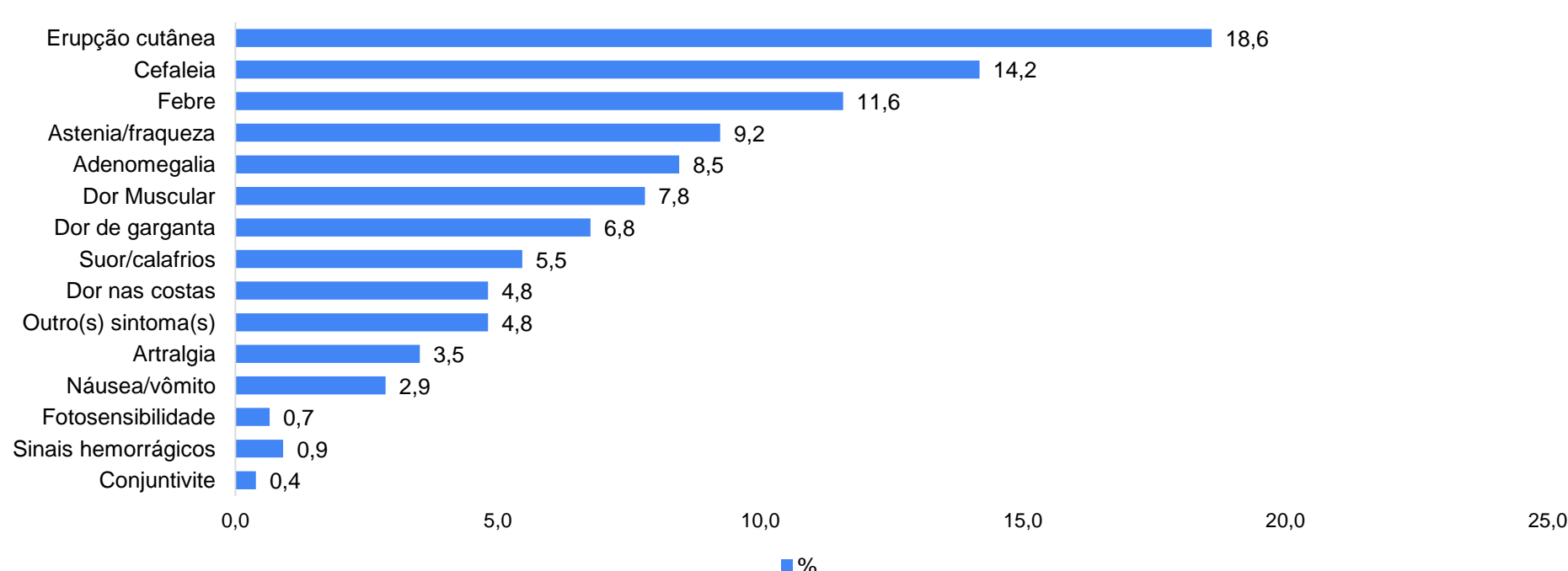
Fonte: Cievs/PE. Dados atualizados em 31.10.2022, 15h.

Figura 3 Distribuição dos casos confirmados de Monkeypox, por SE da data de início dos sintomas. Pernambuco, 2022.



Fonte: Cievs/PE. Dados atualizados em 31.10.2022, 15h.

Figura 4 Proporção dos sinais e sintomas apresentados pelos casos confirmados de Monkeypox. Pernambuco, 2022.



Fonte: Cievs/PE. Dados atualizados em 31.10.2022, 15h.

Figura 5 Distribuição dos casos confirmados, em investigação e notificados de Monkeypox, segundo gerês e município de residência. Pernambuco, 2022.

Município de Residência	Confirmados	Suspeitos	Prováveis	Notificados	Município de Residência	Confirmados	Suspeitos	Prováveis	Notificados
I Região de Saúde	148	709	53	1292	V Região de Saúde	0	9	0	18
Abreu e Lima	4	13	3	32	Águas Belas	0	1	0	1
Araçoiaba	0	4	1	7	Angelim	0	0	0	0
Cabo de Santo Agostinho	6	32	0	54	Bom Conselho	0	0	0	0
Camaragibe	1	24	3	44	Brejão	0	0	0	0
Chã de Alegria	0	0	0	0	Caetés	0	0	0	1
Chã Grande	0	0	0	0	Calçado	0	0	0	0
Fernando de Noronha	0	3	1	4	Canhotinho	0	0	0	0
Glória do Goitá	0	3	0	3	Capoeiras	0	0	0	0
Igarassu	0	18	0	33	Correntes	0	1	0	1
Ilha de Itamaracá	1	6	0	7	Garanhuns	0	7	0	11
Ipojuca	0	3	0	14	Iati	0	0	0	0
Itapissuma	0	3	0	4	Itaíba	0	0	0	0
Jaboatão dos Guararapes	29	119	9	228	Jucati	0	0	0	1
Moreno	0	11	0	12	Jupi	0	0	0	0
Olinda	7	70	9	120	Lagoa do Ouro	0	0	0	0
Paulista	8	47	7	90	Lajedo	0	0	0	1
Pombos	0	4	0	4	Palmeirina	0	0	0	0
Recife	91	332	18	608	Paranatama	0	0	0	0
São Lourenço da Mata	1	10	2	14	Saloá	0	0	0	0
Vitória de Santo Antão	0	7	0	14	São João	0	0	0	2
II Região de Saúde	1	25	3	62	Terezinha	0	0	0	0
Bom Jardim	0	6	0	9	VI Região de Saúde	2	6	1	27
Buenos Aires	0	0	0	0	Arcoverde	0	4	0	5
Carpina	0	6	1	12	Buíque	0	0	0	4
Casinhas	0	1	0	2	Custódia	0	0	1	4
Cumarú	0	0	0	0	Ibimirim	0	0	0	3
Feira Nova	0	0	0	0	Inajá	0	0	0	2
João Alfredo	0	0	0	1	Jatobá	0	0	0	3
Lagoa do Carro	0	1	0	2	Manari	0	0	0	0
Lagoa do Itaenga	0	0	1	1	Pedra	0	1	0	2
Limoeiro	0	1	0	13	Petrolândia	0	1	0	1
Machados	0	0	0	2	Sertânia	1	0	0	1
Nazaré da Mata	0	3	0	3	Tacaratu	1	0	0	1
Orobó	0	2	0	2	Tupanatinga	0	0	0	0
Passira	0	0	0	1	Venturosa	0	0	0	1
Paudalho	0	5	0	11	VII Região de Saúde	0	8	0	12
Salgadinho	0	0	0	0	Belém de São Francisco	0	2	0	3
Surubim	1	0	1	2	Cedro	0	0	0	0
Tracunhaém	0	0	0	0	Mirandiba	0	0	0	0
Vertente do Lério	0	0	0	1	Salgueiro	0	4	0	7
Vicência	0	0	0	0	Serrita	0	0	0	0
III Região de Saúde	2	21	1	34	Terra Nova	0	2	0	2
Água Preta	0	0	0	0	Verdejante	0	0	0	0
Amaraji	1	1	0	2	VIII Região de Saúde	7	11	0	42
Barreiros	1	5	0	8	Afrânio	0	0	0	0
Belém de Maria	0	0	0	0	Cabrobó	2	2	0	7
Catende	0	3	0	4	Dormentes	0	0	0	0
Cortês	0	0	0	0	Lagoa Grande	0	1	0	3
Escada	0	2	0	2	Orocó	0	0	0	0
Gameleira	0	1	0	2	Petrolina	5	7	0	29
Jaqueira	0	0	0	1	Santa Maria da Boa Vista	0	1	0	3
Joaquim Nabuco	0	1	0	1	IX Região de Saúde	1	7	6	25
Lagoa dos Gatos	0	0	0	0	Araripina	0	1	5	10
Maraial	0	0	0	0	Bodocó	0	0	0	1
Palmares	0	4	0	8	Exu	0	3	0	3
Primavera	0	0	0	0	Granito	0	0	0	1
Quipapá	0	0	0	0	Ipubi	1	0	1	4
Ribeirão	0	3	0	3	Ouricuri	0	1	0	4
Rio Formoso	0	0	0	1	Parnamirim	0	1	0	1
São Benedito do Sul	0	0	0	0	Santa Cruz	0	0	0	0
São José da Coroa Grande	0	0	1	1	Santa Filomena	0	1	0	1
Sirinhaém	0	1	0	1	Moreilândia	0	0	0	0
Tamandaré	0	0	0	0	Trindade	0	0	0	0
Xexéu	0	0	0	0	X Região de Saúde	3	4	0	22
IV Região de Saúde	11	59	2	133	Afogados da Ingazeira	0	0	0	2
Agrestina	0	2	0	2	Brejinho	0	0	0	1
Alagoinha	0	0	0	1	Carnaíba	0	1	0	1
Altinho	0	1	0	1	Iguaraci	0	0	0	0
Barra de Guabiraba	0	0	0	0	Ingazeira	0	1	0	1
Belo Jardim	1	2	0	17	Itapetim	0	0	0	0
Bezerros	0	0	0	1	Quixaba	0	0	0	0
Bonito	0	0	0	0	Santa Terezinha	0	0	0	0
Brejo da Madre de Deus	0	2	0	4	São José do Egito	2	1	0	9
Cachoeirinha	0	0	0	0	Solidão	0	0	0	0
Camocim de São Félix	0	4	0	5	Tabira	0	0	0	2
Caruaru	5	19	1	45	Tuparetama	1	1	0	6
Cupira	0	1	0	1	XI Região de Saúde	1	2	0	11
Frei Miguelinho	0	0	0	0	Betânia	0	0	0	0
Gravatá	1	8	0	10	Calumbi	0	0	0	0
Ibirajuba	0	0	0	0	Carnaubeira da Penha	0	0	0	1
Jataúba	0	0	0	0	Flores	0	0	0	0
Jurema	0	0	0	0	Floresta	0	0	0	3
Panelas	0	0	0	0	Itacuruba	0	1	0	2
Pesqueira	2	4	0	17	Santa Cruz da Baixa Verde	0	0	0	0
Poção	0	0	0	0	São José do Belmonte	0	0	0	1
Riacho das Almas	0	1	0	1	Serra Talhada	1	1	0	4
Sairé	0	1	0	1	Triunfo	0	0	0	0
Sanharó	0	0	0	0	XII Região de Saúde	2	10	1	20
Santa Cruz do Capibaribe	0	5	0	6	Aliança	0	1	0	1
Santa Maria do Cambucá	1	0	0	1	Camutanga	0	1	0	1
São Bento do Una	0	1	0	1	Condado	1	1	0	5
São Caitano	0	2	0	7	Ferreiros	0	1	1	4
São Joaquim do Monte	0	2	0	4	Goiana	0	0	0	1
Tacaimbó	1	1	0	2	Itambé	0	0	0	0
Taquaritinga do Norte	0	2	1	3	Itaquitinga	0	2	0	2
Toritama	0	0	0	1	Macaparana	0	0	0	0
Vertentes	0	1	0	2	São Vicente Ferrer	1	2	0	3
					Timbaúba	0	2	0	3
Total Geral						178	871	67	1698