

# CORONAVÍRUS (COVID-19)

## Informe Epidemiológico Nº 226/2021

### Casos confirmados



Para informações mais detalhadas:  
<https://www.irrd.org/covid-19/>  
<https://dados.seplag.pe.gov.br/apps/corona.html>  
<https://www.pecontracoronavirus.pe.gov.br/>  
[https://12ad4c92-89c7-4218-9e11-0ee136fa4b92.filesusr.com/ugd/3293a8\\_eebc08708f224a59a5fe99f4cff2ae1b.pdf](https://12ad4c92-89c7-4218-9e11-0ee136fa4b92.filesusr.com/ugd/3293a8_eebc08708f224a59a5fe99f4cff2ae1b.pdf)

### Perfil dos casos SRAG – 52.792 casos confirmados COVID-19

Figura 1 - Nº de casos de SRAG confirmados para Covid-19, segundo faixa etária. Pernambuco, 2020-2021

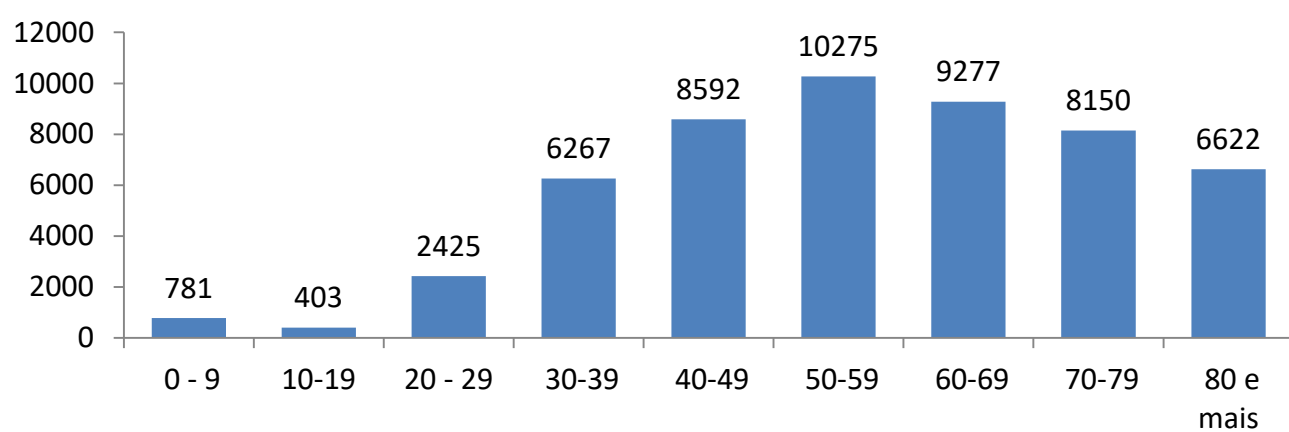


Figura 2 - Nº e Percentual de casos de SRAG confirmados para Covid-19, segundo sexo. Pernambuco, 2020-2021

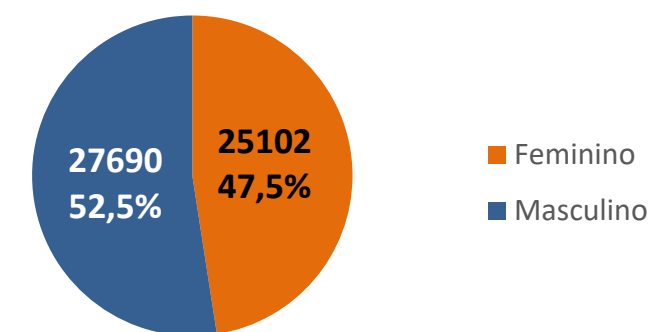
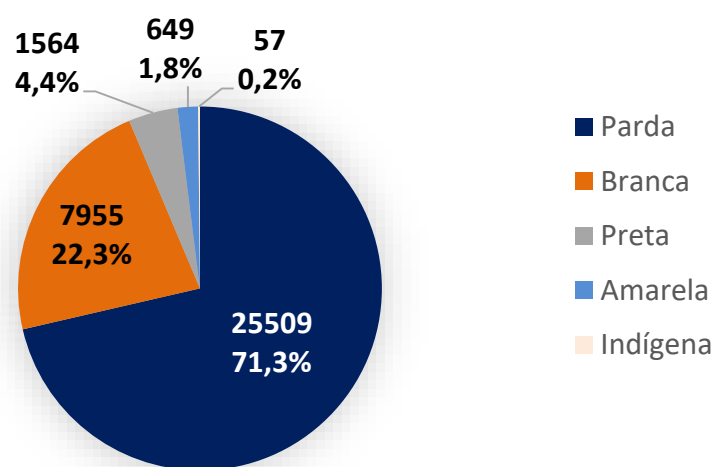
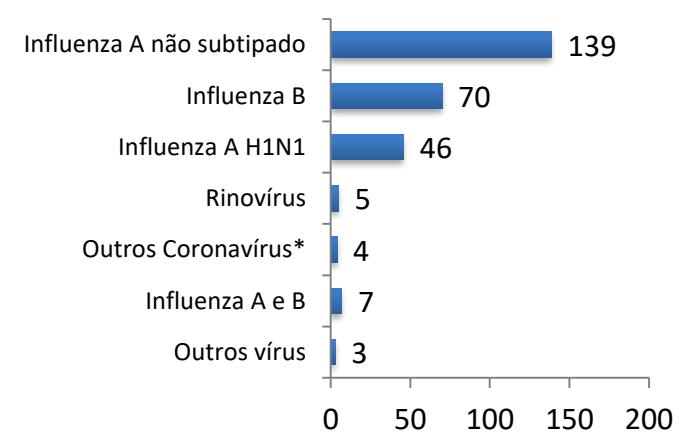


Figura 3 - Nº e Percentual de casos por SRAG confirmados para Covid-19, segundo raça/cor. Pernambuco, 2020-2021



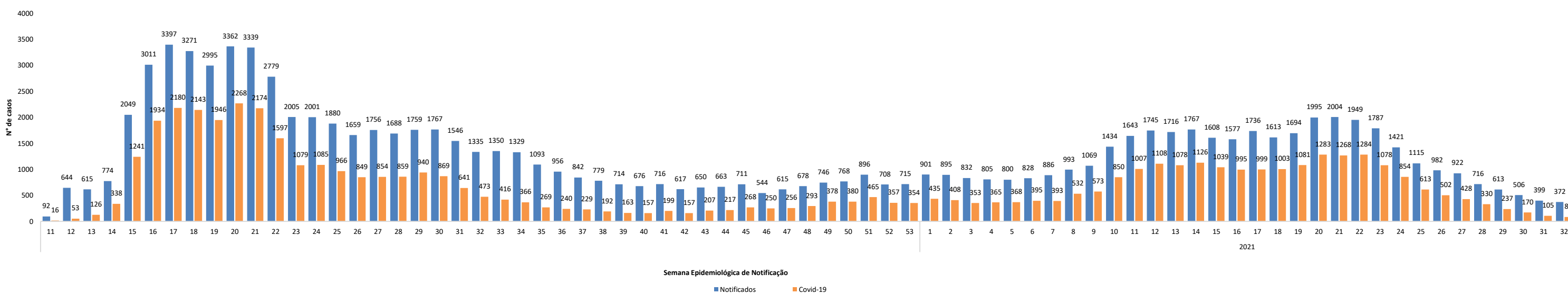
Nota¹: Ignorado/Branco 17.058 (32,3%).

Figura 4 - Nº de casos de SRAG confirmados para outros vírus respiratórios. Pernambuco, 2020-2021



\*Outros Coronavírus de baixa patogenicidade (OC43, NL63 e 229E).

Figura 5 - Distribuição dos casos de SRAG, notificados e confirmados para Covid-19, por Semana Epidemiológica de Notificação. Pernambuco, 2020-2021



Nota¹: Dados sujeitos à alteração.

Nota²: Na SE 9/2020 foram notificados 11 casos de SRAG de residentes de PE, porém nenhum foi positivo para Covid-19.

Figura 6 - Nº de casos de SRAG confirmados para Covid-19, segundo evolução. Pernambuco, 2020-2021

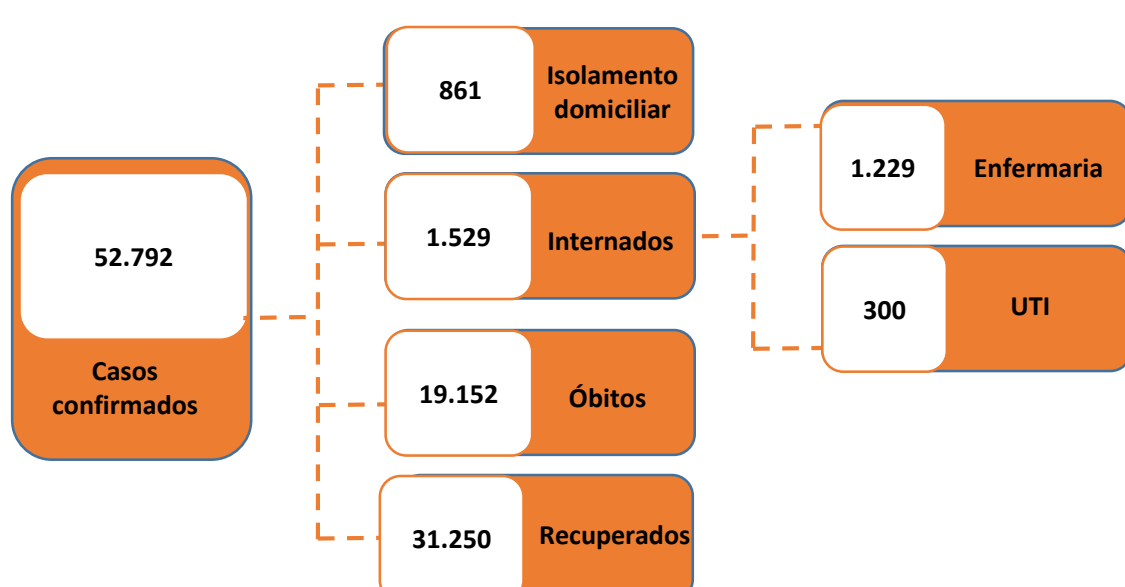


Tabela 1 - Nº de casos de SRAG confirmados para Covid-19, segundo internação e município de residência. Pernambuco, 2020-2021

Município de Residência	Internado em enfermaria	Internado em UTI	Total
Paulista	190	21	211
Caruaru	176	30	206
Recife	40	46	86
São Lourenço da Mata	59	10	69
Igarassu	47	8	55
Abreu e Lima	45	9	54
Jaboatão dos Guararapes	44	4	48
Belo Jardim	40		40
Cupira	31	3	34
Goiana	28	6	34
Olinda	20	6	26
Timbaúba	24	1	25
Lajedo	13	11	24
Barreiros	21		21
Ipojuca	13	7	20
Aliança	17	1	18
Cabo de Santo Agostinho	14	3	17
Limoeiro	12	2	14
Camutanga	12	1	13
Cedro	10	3	13
Outros municípios	373	128	501
<b>Total</b>	<b>1.229</b>	<b>300</b>	<b>1.529</b>

Fonte: CIEVS/SEVS/SES-PE. Dados atualizados em 13/08/2021.

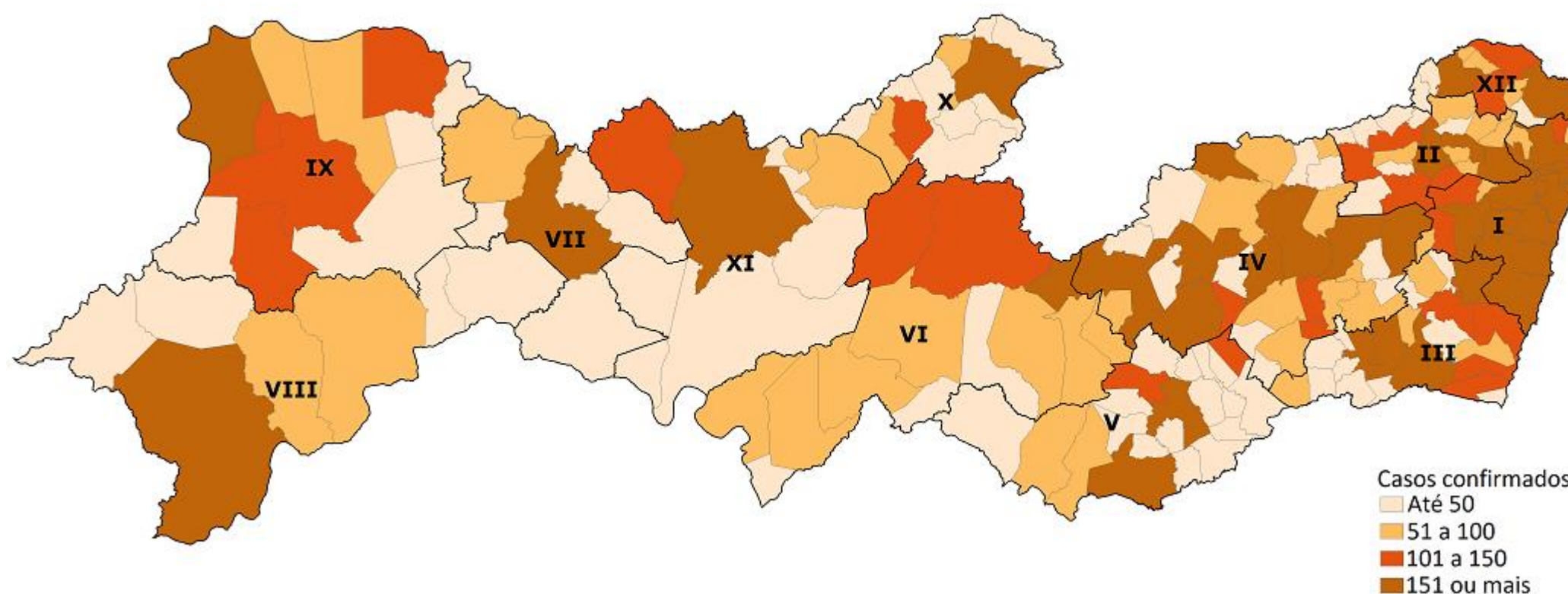
# CORONAVÍRUS (COVID-19)

14/08/2021

## Informe Epidemiológico Nº 226/2021

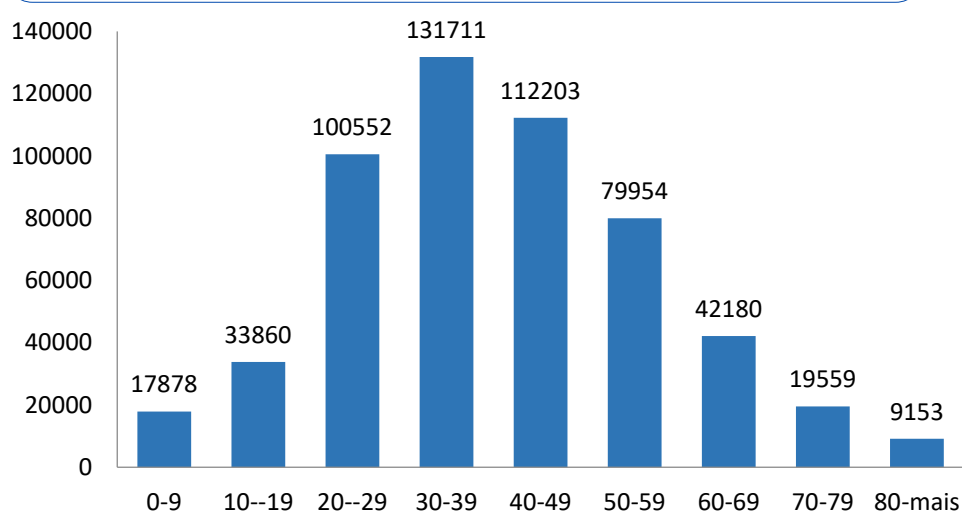
### Casos confirmados

Figura 7 - Distribuição espacial dos casos de SRAG confirmados para Covid-19, segundo município de residência. Pernambuco, 2020-2021



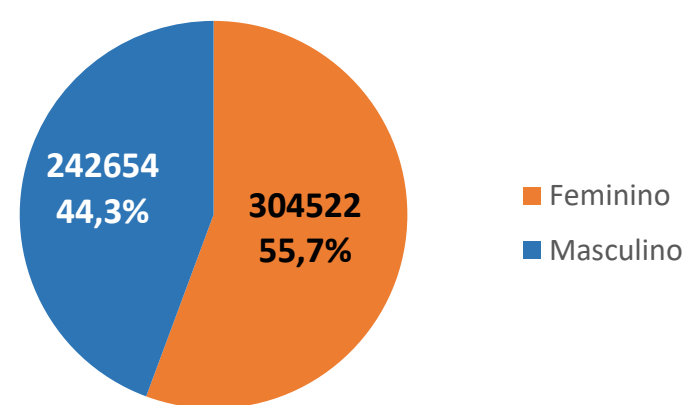
### Perfil dos casos leves – 547.210 casos confirmados COVID-19

Figura 8 - Nº de casos leves confirmados para Covid-19, segundo faixa etária. Pernambuco, 2020-2021



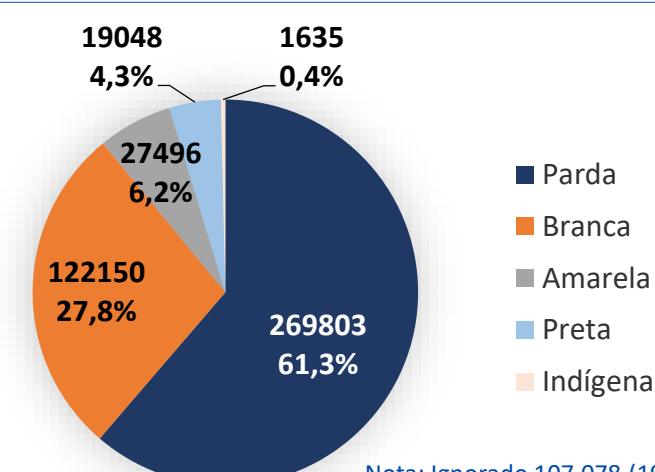
Nota¹: Ignorado 160

Figura 9 - Nº e Percentual de casos leves confirmados para Covid-19, segundo sexo. Pernambuco, 2020-2021



Nota: Ignorado 34 (0,01%).

Figura 10 - Nº e Percentual de casos leves confirmados para Covid-19, segundo raça/cor. Pernambuco, 2020-2021



Nota: Ignorado 107.078 (19,6%).

Casos novos do dia: 1.262

Recuperados: 498.731

Fonte: e-SUS VE

### Profissionais de Saúde

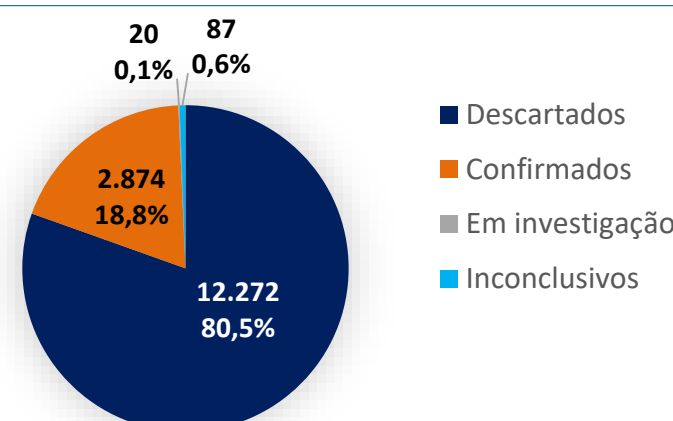
Tabela 2 - Nº de profissionais de saúde testados para Covid-19, segundo classificação final. Pernambuco, 2020-2021

Classificação final	Nº Profissionais de Saúde
Confirmados	30.934
Descartados	55.747
Em Investigação	18
Inconclusivo	306
<b>Total</b>	<b>87.005</b>

Fonte: CIEVS/SEVS/SES-PE. Dados atualizados em 13/08/2021. Dados sujeitos à revisão.

### População privada de liberdade

Figura 11 - Nº e Percentual de casos notificados para Covid-19 na população privada de liberdade, segundo classificação final. Pernambuco, 2020-2021



Fonte: CEASP/SES-PE. Dados atualizados em 12/08/2021. Dados sujeitos à revisão.

### População Indígena

Tabela 3 - Nº de casos notificados para Covid-19 na população indígena, segundo classificação final. Pernambuco, 2020-2021

Etnias Indígenas	Confirmados	Descartados	Óbitos
Atikum	87	262	0
Fulni-Ô	281	324	6
Kamibiwá	34	210	3
Kapinawá	22	74	0
Pankará	39	47	3
Pankararu	197	503	3
Pipipã	5	27	1
Truká	64	174	0
Kamibiwa-Tuxá	21	47	1
Tuxi	1	11	0
Xukuru	419	1526	5
Ignorado	49	130	0
<b>Total</b>	<b>1.219</b>	<b>3.335</b>	<b>22</b>

Fonte: DSEI/SES-PE. Dados atualizados em 12/08/2021.

### Testes laboratoriais

Tabela 4 - Nº de testes realizados de Covid-19, Pernambuco, 2020-2021

	Laboratório	Total últimas 24h	Total
RT-PCR	Lacen-PE	2.195	646.193
	Instituto Aggeu Magalhães	0	5.420
	LFDA	0	799
	Laboratórios conveniados	37	139.624
Sorologias	Privados	571	273.144
		367	196.217
Testes rápidos de Anticorpo		3.086	963.393
Testes rápidos de Antígeno		457	33.824
<b>Total</b>		<b>6.713</b>	<b>2.258.614</b>

Fonte: Lacen-PE, laboratórios privados. Nota¹: Dados atualizados em 13/08/2021.

Tabela 5 - Capacidade de testes laboratoriais da Covid-19 (RT-PCR). Pernambuco, 2020-2021

Laboratório	Quantidade/semana
Lacen/PE	21.000
HLA	1.000
UFPE	3.600
HUT - UNIVASF	150
<b>Total</b>	<b>25.750</b>

Testes disponíveis: 370.000 RT-PCR

Fonte: CIEVS/SEVS/SES-PE. Dados atualizados em 13/08/2021.



# CORONAVÍRUS (COVID-19)

14/08/2021

## Informe Epidemiológico Nº 226/2021

### Casos confirmados

### Perfil dos óbitos por SRAG – 19.152 óbitos confirmados COVID-19

Figura 12 - Nº de óbitos de SRAG confirmados para Covid-19, segundo faixa etária. Pernambuco, 2020-2021.

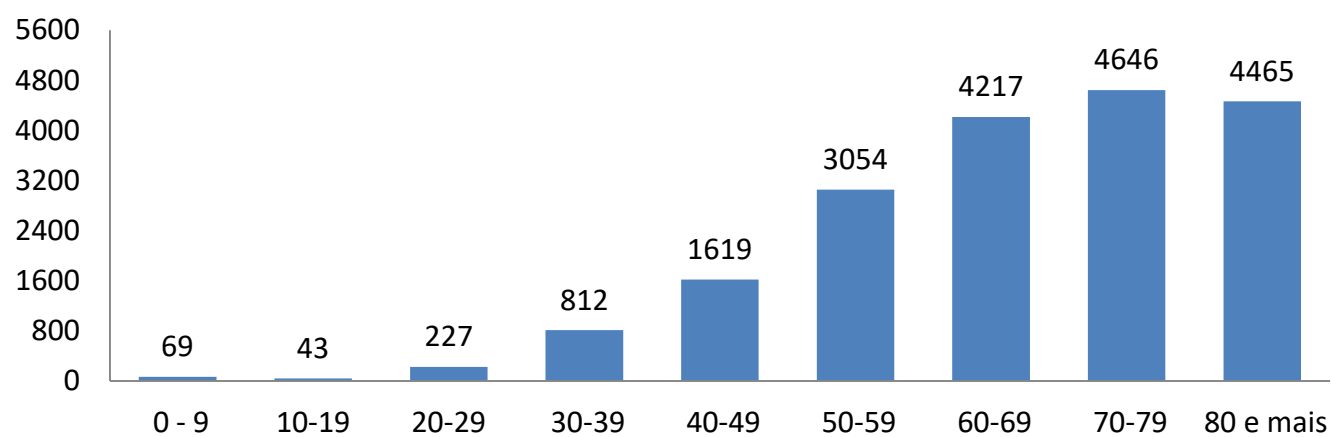


Figura 13 - Nº e Percentual de óbitos de SRAG confirmados para Covid-19, segundo sexo. Pernambuco, 2020-2021.

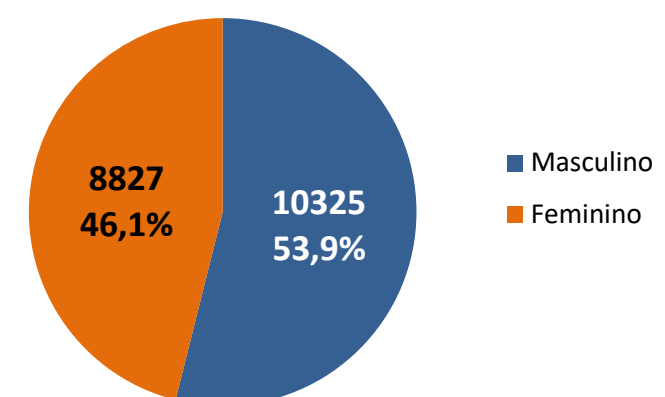
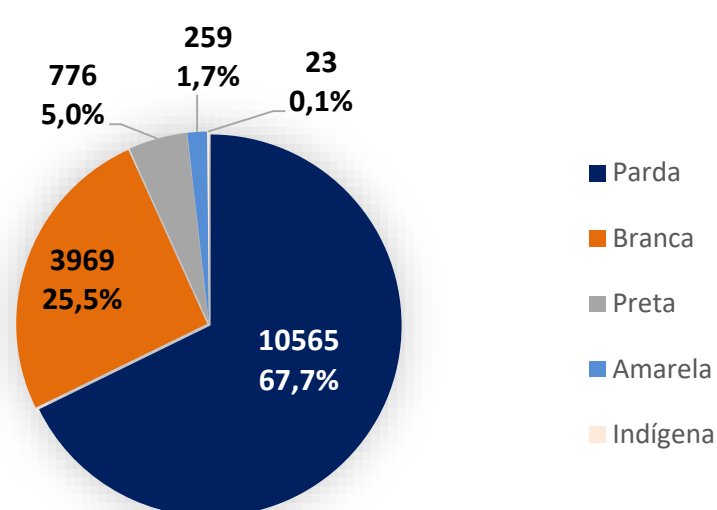
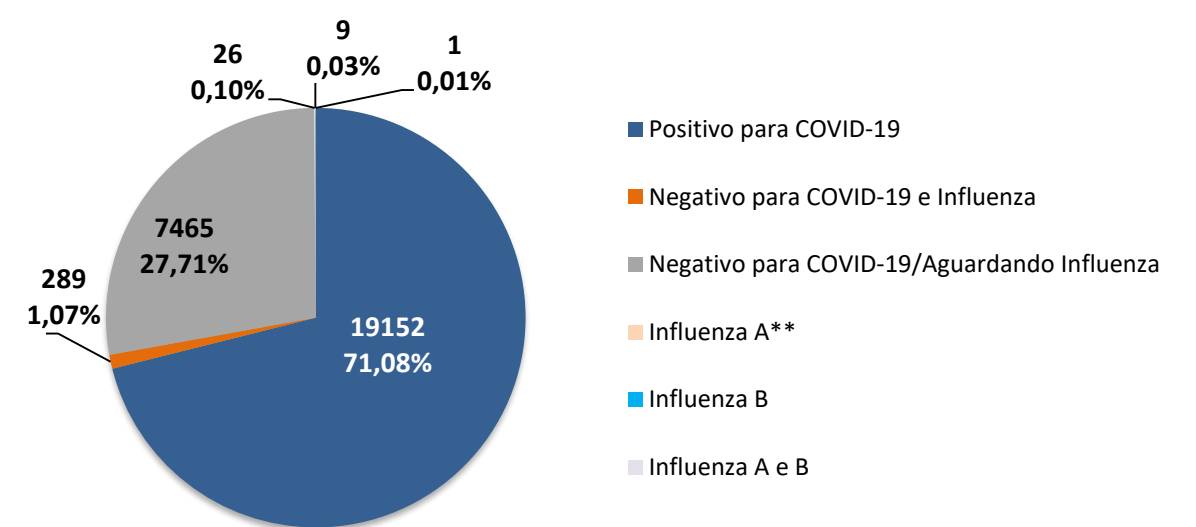


Figura 14 - Nº e Percentual de óbitos de SRAG confirmados para Covid-19, segundo raça/cor. Pernambuco, 2020-2021



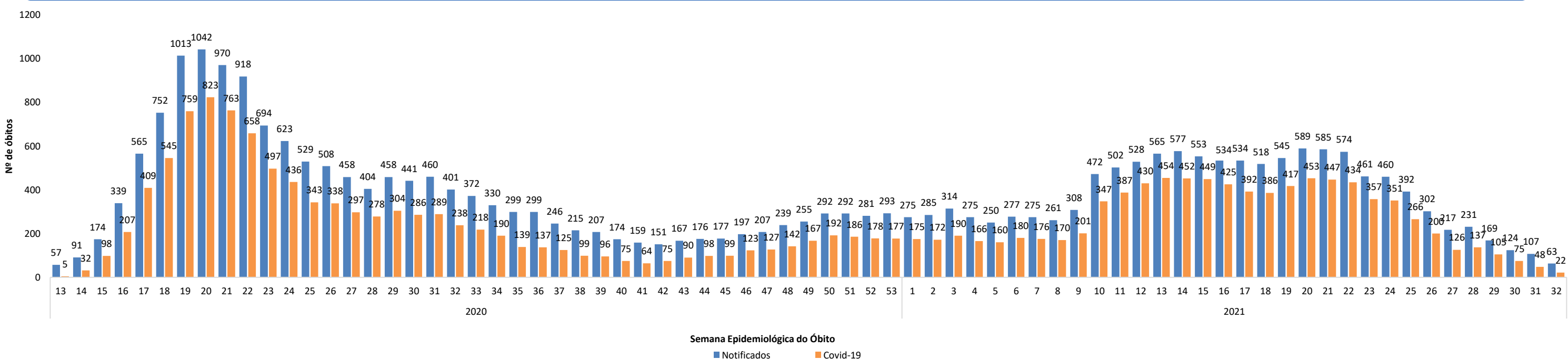
Nota¹: Ignorado/Branco 3.560 (18,6%).

Figura 15 - Nº e Percentual de óbitos de SRAG, segundo resultado laboratorial. Pernambuco, 2020-2021\*



\* Total de óbitos notificados 28.115 (231 aguardando resultado e 942 óbitos por SRAG não especificados).  
\*\*Oito dos casos de Influenza A foram confirmados para H1N1

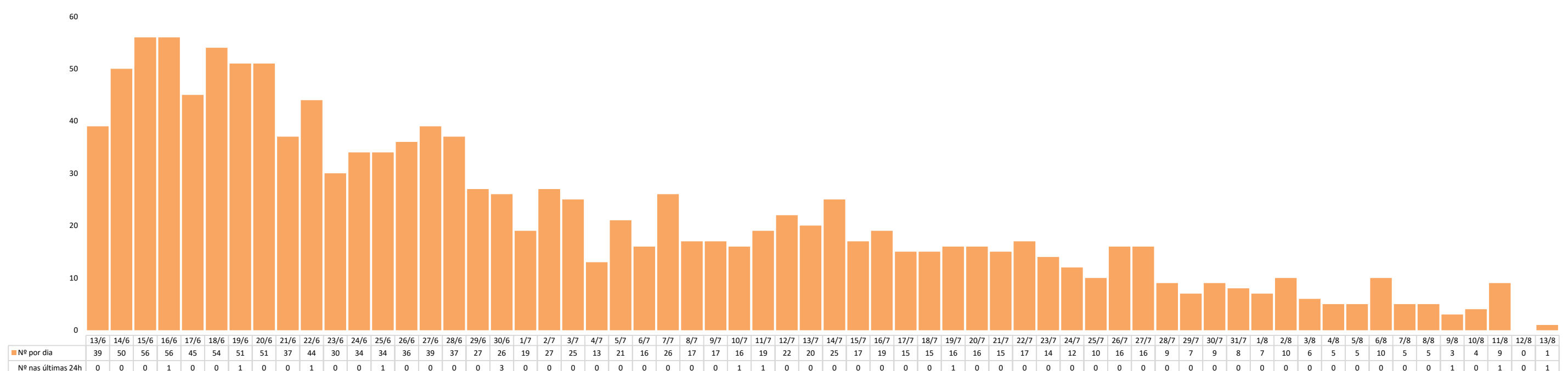
Figura 16 - Distribuição dos óbitos de SRAG, notificados e confirmados para Covid-19, segundo semana epidemiológica do óbito. Pernambuco, 2020-2021



Nota¹: Na SE 12/2020 houve 17 óbitos por SRAG, porém nenhum foi positivo para Covid-19. Dados sujeitos à revisão.

Nota²: 51 óbitos notificados sem informação da data de ocorrência.

Figura 17 - Nº de óbitos de SRAG confirmados para Covid-19, segundo data do óbito. Pernambuco, 2020-2021\*



Fonte: CIEVS/SEVS/SES-PE. Dados atualizados em 13/08/2021.

\*Acumulado até 12/08/2021. Dados sujeitos à revisão.

Nota¹: Dos 17 óbitos confirmados nas últimas 24h, um ocorreu em dezembro/2020, um em março/2021 e dois em maio/2021.