



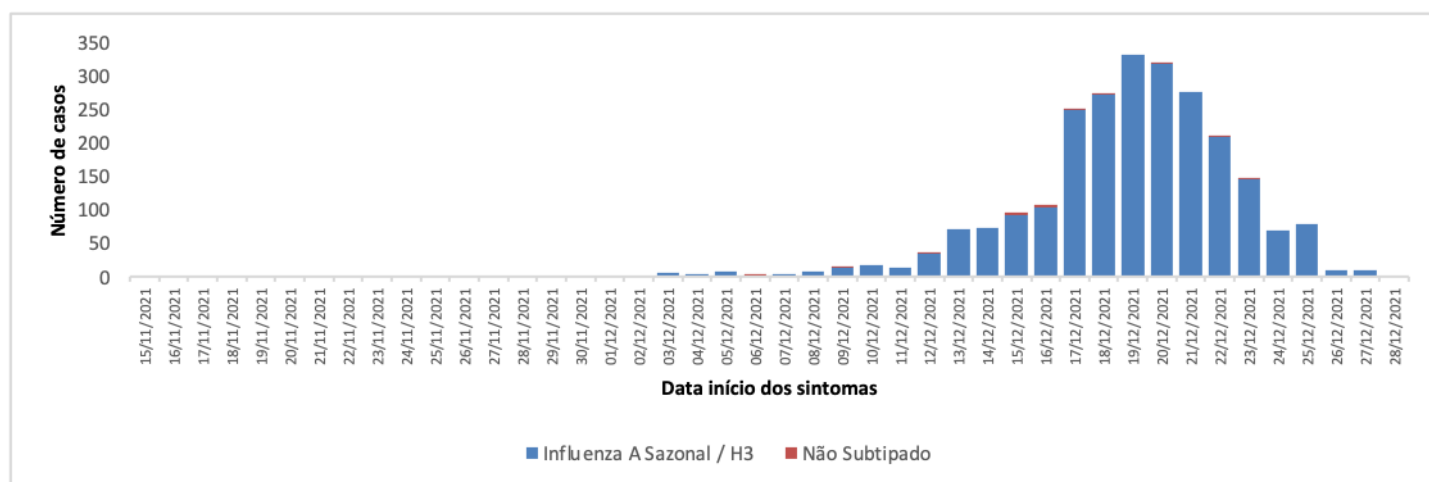
Cenário Estadual

Em Pernambuco, até a SE 52/2021 (28/12/2021), foram confirmados 2466 casos de Influenza A, sendo 2449 do subtipo H3N2 (2448 por critério laboratorial e 1 por clínico-epidemiológico), 17 casos não subtipados. Do total, 139 (5,6%) apresentaram Síndrome Respiratória Aguda Grave (SRAG).

Foram identificados 11 casos de SRAG com detecção do vírus Influenza A H3N2, que se hospitalizaram e evoluíram para óbito, sendo residentes do Recife (6), Ipojuca (1), Olinda (1), Goiana (1), Tracunhaém (1) e São Lourenço da Mata (1). Com relação ao sexo, 5 são do sexo masculino e 6 do feminino. As idades dos pacientes variam entre 1 e 92 anos. As faixas etárias são: 1 a 9 (1), 20 a 29 (1), 30 a 39 (1), 40 a 49 (1), 60 e mais (7).

Os mesmos possuíam fatores de risco para complicação por Influenza e comorbidades como criança com idade menor que 5 anos, idosos, diabetes, distúrbio de coagulação, doença renal crônica, cardiovasculopatias, hipertensão arterial e sobrepeso.

Figura 1. Distribuição dos casos confirmados para Influenza A, segundo data de início dos sintomas. Pernambuco, 2021.



Fonte: GAL/LACEN/SEVS/SES-PE. Dados até 28/12/2021. Sujeitos à alteração.

Nota¹: Os casos com data de início dos sintomas no mês de novembro, tiveram amostras coletadas e processadas em dezembro de 2021, sendo inicialmente testadas para COVID-19 e posteriormente para Influenza.

Perfil dos casos confirmados de Influenza A H3N2

Figura 2. Distribuição dos casos confirmados para Influenza A H3N2, segundo faixa etária. Pernambuco, 2021.

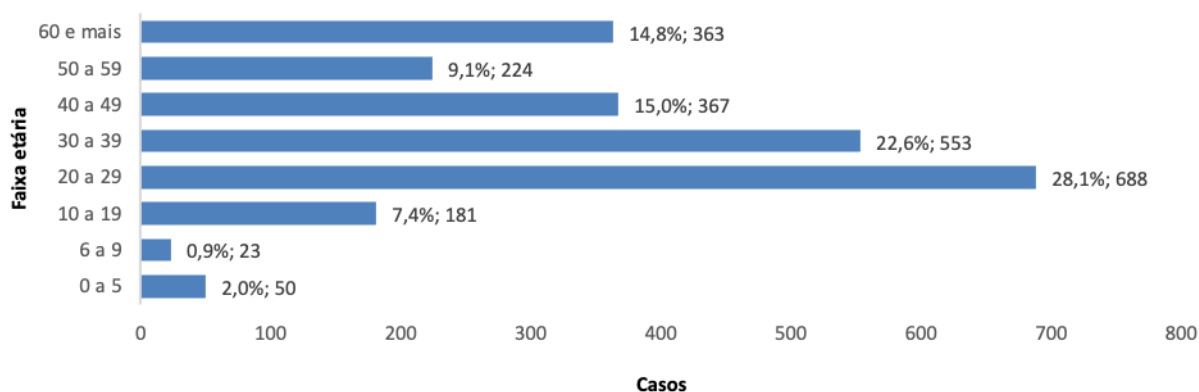


Figura 3. Distribuição dos casos confirmados para Influenza A H3N2, segundo sexo. Pernambuco, 2021.

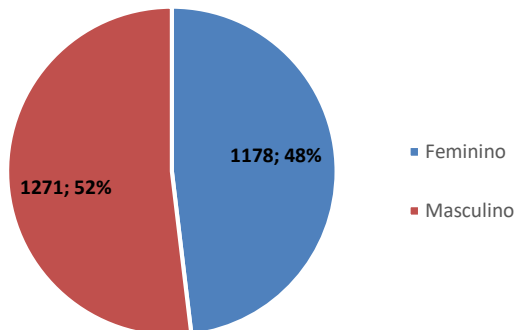


Figura 4. Distribuição dos casos confirmados para Influenza A H3N2, segundo raça/cor. Pernambuco, 2021.

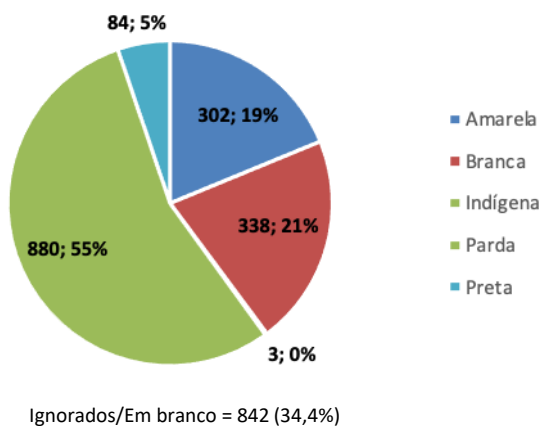
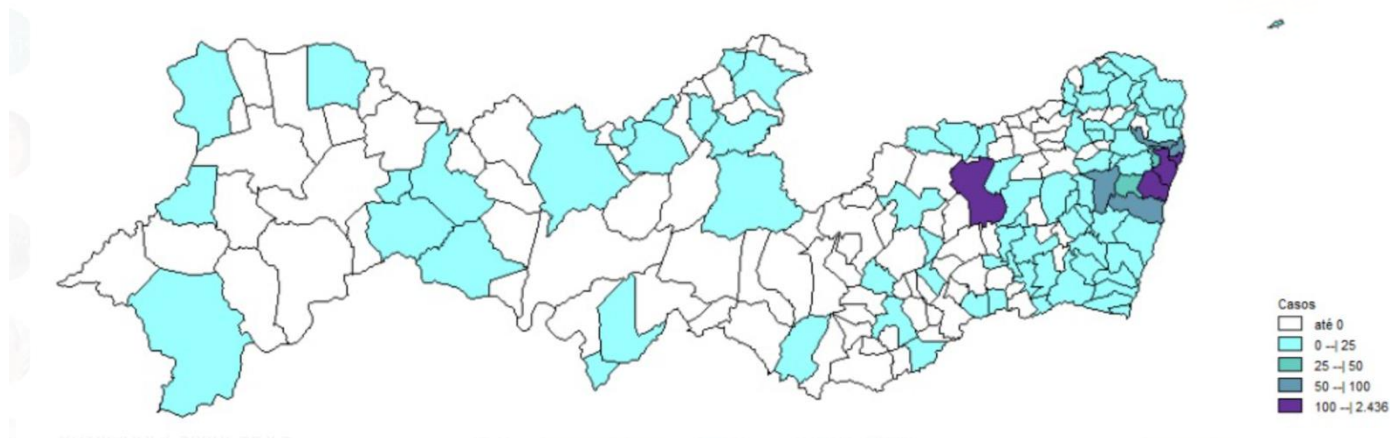


Figura 5. Distribuição espacial dos casos confirmados para Influenza A H3N2, segundo município de residência. Pernambuco, 2021.





Perfil dos casos confirmados de Influenza A H3N2

Figura 6. Distribuição dos casos confirmados para Influenza A H3N2, segundo gerês e município de residência. Pernambuco, 2021.

| Município de Residência | Número de casos | Município de Residência | Número de casos |
|----------------------------|-----------------|-----------------------------|-----------------|
| I Região de Saúde | 2098 | IV Região de Saúde | 169 |
| Abreu e Lima | 85 | Cachoeirinha | 2 |
| Cabo de Santo Agostinho | 68 | Camocim de São Félix | 1 |
| Camaragibe | 26 | Caruaru | 140 |
| Chã de Alegria | 3 | Gravatá | 10 |
| Chã Grande | 4 | Riacho das Almas | 2 |
| Glória do Goitá | 3 | Taquaritinga do Norte | 2 |
| Igarassu | 18 | Bezerros | 3 |
| Ilha de Itamaracá | 20 | Cupira | 3 |
| Ipojuca | 17 | Santa Cruz do Capibaribe | 3 |
| Itapissuma | 11 | Bonito | 1 |
| Jaboatão dos Guararapes | 245 | São Joaquim do Monte | 1 |
| Moreno | 33 | Vertentes | 1 |
| Olinda | 136 | V Região de Saúde | 11 |
| Paulista | 58 | Águas Belas | 1 |
| Pombos | 2 | Capoeiras | 1 |
| Recife | 1264 | Correntes | 1 |
| São Lourenço da Mata | 16 | Garanhuns | 7 |
| Vitória de Santo Antão | 88 | Lajedo | 1 |
| Fernando de Noronha | 1 | VI Região de Saúde | 3 |
| II Região de Saúde | 25 | Jatobá | 1 |
| Carpina | 3 | Tacaratu | 1 |
| Lagoa do Itaenga | 4 | Sertânia | 1 |
| Machados | 1 | VII Região de Saúde | 13 |
| Paudalho | 10 | Salgueiro | 6 |
| Tracunhaém | 2 | Belém de São Francisco | 5 |
| Vicência | 1 | Terra Nova | 2 |
| Limoeiro | 2 | VIII Região de Saúde | 2 |
| Bom Jardim | 2 | Petrolina | 1 |
| III Região de Saúde | 62 | Cabrobó | 1 |
| Água Preta | 3 | IX Região de Saúde | 6 |
| Barreiros | 13 | Araripina | 2 |
| Catende | 9 | Exu | 3 |
| Escada | 10 | Santa Filomena | 1 |
| Palmares | 4 | X Região de Saúde | 5 |
| Primavera | 1 | Quixaba | 1 |
| Quipapá | 2 | Santa Terezinha | 1 |
| Ribeirão | 3 | São José do Egito | 1 |
| Rio Formoso | 2 | Afogados da Ingazeira | 1 |
| São Benedito do Sul | 1 | Iguaracy | 1 |
| Sirinhaém | 5 | XI Região de Saúde | 3 |
| Tamandaré | 3 | Serra Talhada | 1 |
| Amaraji | 1 | Triunfo | 1 |
| Xexéu | 1 | Flores | 1 |
| Gameleira | 2 | XII Região de Saúde | 39 |
| Belém de Maria | 1 | Condado | 1 |
| São José da Coroa Grande | 1 | Ferreiros | 1 |
| | | Goiana | 21 |
| | | Itambé | 2 |
| | | São Vicente Ferrer | 5 |
| | | Timbaúba | 5 |
| | | Itaquitinga | 3 |
| | | Aliança | 1 |
| | | Ignorado | 13 |
| Total Geral | | | 2449 |