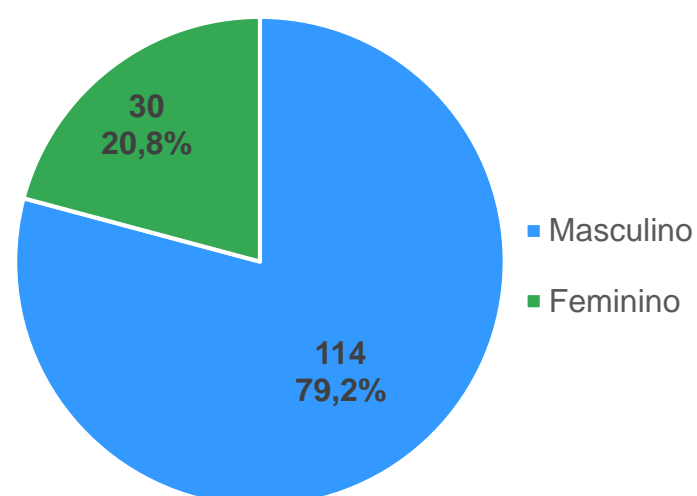


Notificados	Confirmados	Descartados	Prováveis	Suspeitos	Perda de seguimento	Excluídos
1235	144	350	63	644	20	14

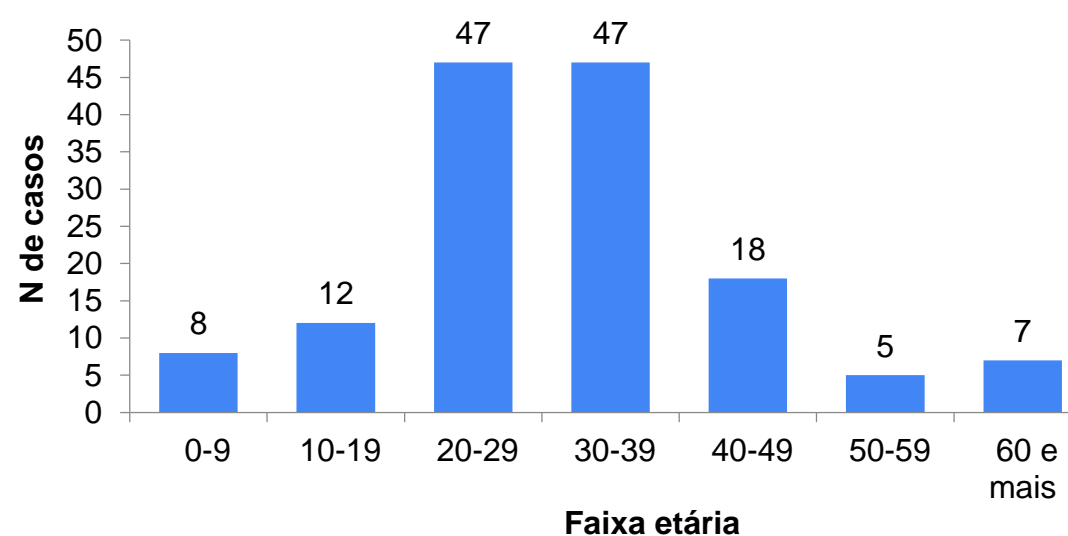
## CASOS CONFIRMADOS (n=144)

**Figura 1** Número e percentual de casos confirmados de Monkeypox, segundo sexo. Pernambuco, 2022.



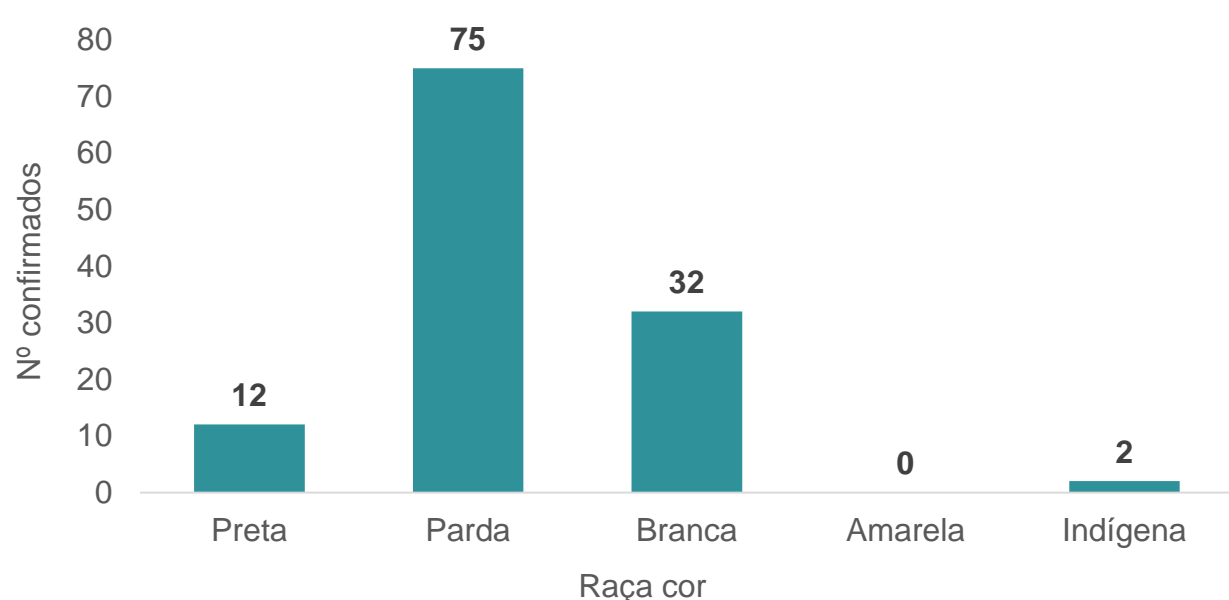
Fonte: Cievs/PE. Dados atualizados em 03.10.2022, 15h.

**Figura 2** Número e percentual de casos confirmados de Monkeypox, segundo faixa etária. Pernambuco, 2022.



Fonte: Cievs/PE. Dados atualizados em 03.10.2022, 15h.

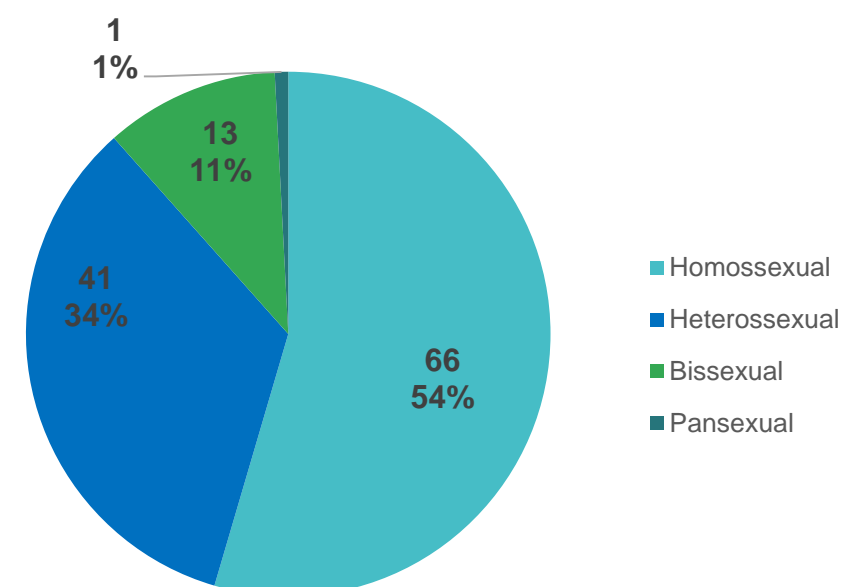
**Figura 3** Número e percentual de casos confirmados de Monkeypox, segundo raça cor. Pernambuco, 2022.



Ignorado= 23

Fonte: Cievs/PE. Dados atualizados em 03.10.2022, 15h.

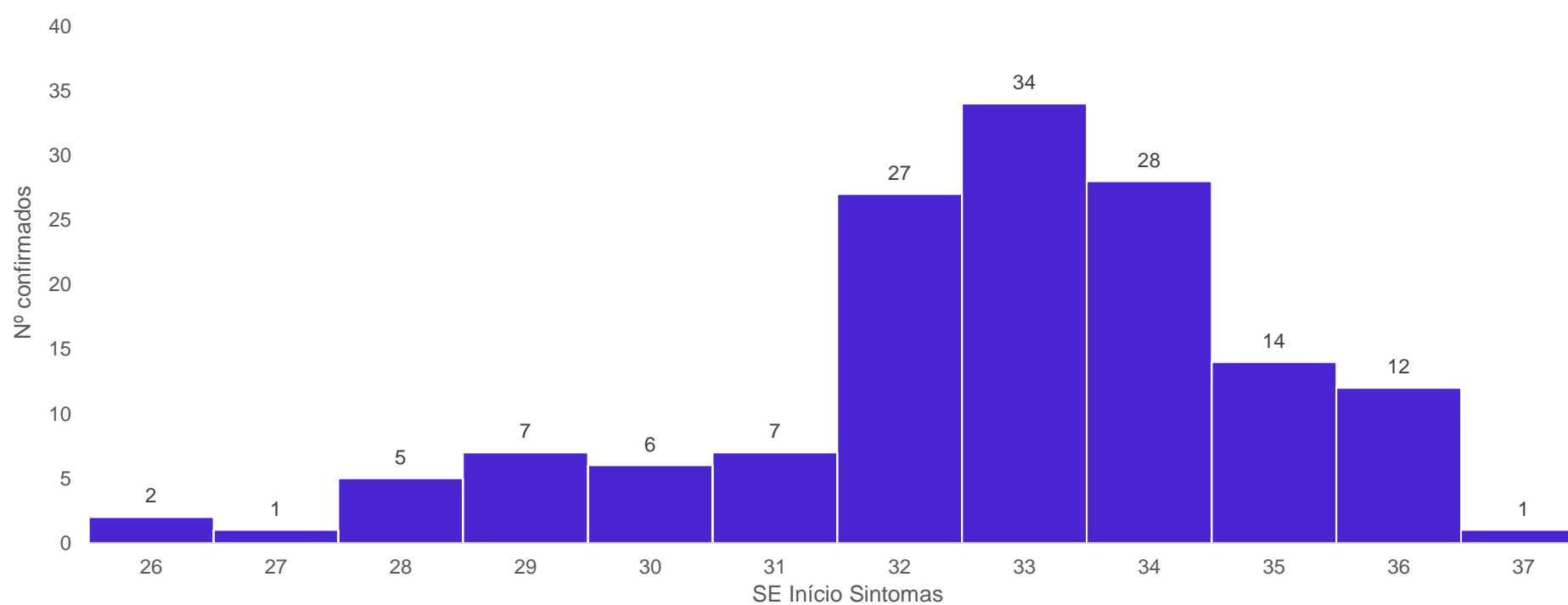
**Figura 4** Número e percentual de casos confirmados de Monkeypox, segundo orientação sexual. Pernambuco, 2022.



Ignorado= 23

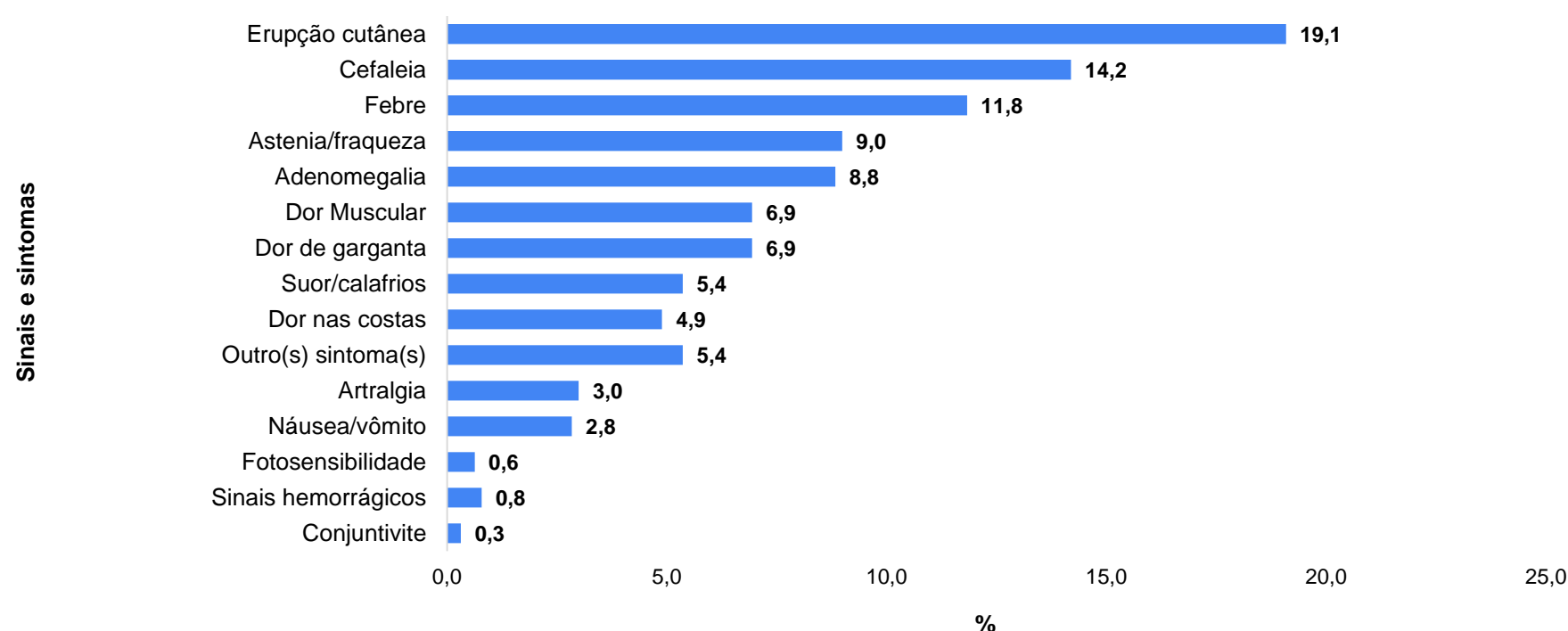
Fonte: Cievs/PE. Dados atualizados em 03.10.2022, 15h.

**Figura 3** Distribuição dos casos confirmados de Monkeypox, por SE da data de início dos sintomas. Pernambuco, 2022.



Fonte: Cievs/PE. Dados atualizados em 03.10.2022, 15h.

**Figura 4** Proporção dos sinais e sintomas apresentados pelos casos confirmados de Monkeypox. Pernambuco, 2022.



Fonte: Cievs/PE. Dados atualizados em 03.10.2022, 15h.

**Figura 5** Distribuição dos casos confirmados, em investigação e notificados de Monkeypox, segundo gerês e município de residência. Pernambuco, 2022.

Município de Residência	Confirmados	Suspeitos	Prováveis	Notificados	Município de Residência	Confirmados	Suspeitos	Prováveis	Notificados
<b>I Região de Saúde</b>	<b>119</b>	<b>485</b>	<b>48</b>	<b>888</b>	<b>V Região de Saúde</b>	<b>0</b>	<b>6</b>	<b>0</b>	<b>14</b>
Abreu e Lima	2	17	4	30	Águas Belas	0	0	0	0
Araçoiaba	0	4	1	6	Angelim	0	0	0	0
Cabo de Santo Agostinho	4	22	1	36	Bom Conselho	0	0	0	0
Camaragibe	1	11	2	30	Brejão	0	0	0	0
Chã de Alegria	0	0	0	0	Caetés	0	0	0	1
Chã Grande	0	0	0	0	Calçado	0	0	0	0
Fernando de Noronha	0	0	1	1	Canhotinho	0	0	0	0
Glória do Goitá	0	2	0	2	Capoeiras	0	0	0	0
Igarassu	0	16	0	23	Correntes	0	0	0	0
Ilha de Itamaracá	1	3	0	4	Garanhuns	0	6	0	9
Ipojuca	0	2	0	13	Iati	0	0	0	0
Itapissuma	0	2	0	2	Itaíba	0	0	0	0
Jaboatão dos Guararapes	24	79	8	150	Jucati	0	0	0	1
Moreno	0	8	0	8	Jupi	0	0	0	0
Olinda	6	48	6	87	Lagoa do Ouro	0	0	0	0
Paulista	7	32	9	71	Lajedo	0	0	0	1
Pombos	0	1	0	1	Palmeirina	0	0	0	0
Recife	73	227	14	403	Paranatama	0	0	0	0
São Lourenço da Mata	1	8	2	11	Saloá	0	0	0	0
Vitória de Santo Antão	0	3	0	10	São João	0	0	0	2
<b>II Região de Saúde</b>	<b>1</b>	<b>25</b>	<b>2</b>	<b>56</b>	Terezinha	0	0	0	0
Bom Jardim	0	4	0	7	<b>VI Região de Saúde</b>	<b>1</b>	<b>9</b>	<b>1</b>	<b>25</b>
Buenos Aires	0	0	0	0	Arcoverde	0	2	0	3
Carpina	0	8	1	12	Buíque	0	0	0	4
Casinhas	0	3	0	3	Custódia	0	3	1	4
Cumarú	0	0	0	0	Ibimirim	0	0	0	3
Feira Nova	0	0	0	0	Inajá	0	0	0	2
João Alfredo	0	1	0	1	Jatobá	0	1	0	3
Lagoa do Carro	0	1	0	2	Manari	0	0	0	0
Lagoa do Itaenga	0	0	1	1	Pedra	0	1	0	2
Limoeiro	0	0	0	12	Petrolândia	0	1	0	1
Machados	0	0	0	2	Sertânia	0	1	0	1
Nazaré da Mata	0	3	0	3	Tacaratu	1	0	0	1
Orobó	0	1	0	1	Tupanatinga	0	0	0	0
Passira	0	0	0	1	Venturosa	0	0	0	1
Paudalho	0	4	0	9	<b>VII Região de Saúde</b>	<b>0</b>	<b>8</b>	<b>0</b>	<b>12</b>
Salgadinho	0	0	0	0	Belém de São Francisco	0	2	0	3
Surubim	1	0	0	1	Cedro	0	0	0	0
Tracunhaém	0	0	0	0	Mirandiba	0	0	0	0
Vertente do Lério	0	0	0	1	Salgueiro	0	4	0	7
Vicência	0	0	0	0	Serrita	0	0	0	0
<b>III Região de Saúde</b>	<b>2</b>	<b>18</b>	<b>1</b>	<b>26</b>	Terra Nova	0	2	0	2
Água Preta	0	0	0	0	Verdejante	0	0	0	0
Amaraji	1	1	0	2	<b>VIII Região de Saúde</b>	<b>7</b>	<b>13</b>	<b>0</b>	<b>37</b>
Barreiros	1	6	0	8	Afrânio	0	0	0	0
Belém de Maria	0	0	0	0	Cabrobó	2	1	0	6
Catende	0	2	0	2	Dormentes	0	0	0	0
Cortês	0	0	0	0	Lagoa Grande	0	2	0	3
Escada	0	1	0	1	Orocó	0	0	0	0
Gameleira	0	1	0	2	Petrolina	5	8	0	25
Jaqueira	0	0	0	1	Santa Maria da Boa Vista	0	2	0	3
Joaquim Nabuco	0	1	0	1	<b>IX Região de Saúde</b>	<b>0</b>	<b>5</b>	<b>5</b>	<b>20</b>
Lagoa dos Gatos	0	0	0	0	Araripina	0	3	3	10
Maraial	0	0	0	0	Bodocó	0	0	0	1
Palmares	0	5	0	6	Exu	0	0	0	0
Primavera	0	0	0	0	Granito	0	0	0	1
Quipapá	0	0	0	0	Ipubi	0	2	1	4
Ribeirão	0	1	0	1	Ouricuri	0	0	0	3
Rio Formoso	0	0	0	1	Parnamirim	0	0	1	1
São Benedito do Sul	0	0	0	0	Santa Cruz	0	0	0	0
São José da Coroa Grande	0	0	1	1	Santa Filomena	0	0	0	0
Sirinhaém	0	0	0	0	Moreilândia	0	0	0	0
Tamandaré	0	0	0	0	Trindade	0	0	0	0
Xexéu	0	0	0	0	<b>X Região de Saúde</b>	<b>3</b>	<b>2</b>	<b>0</b>	<b>20</b>
<b>IV Região de Saúde</b>	<b>8</b>	<b>60</b>	<b>5</b>	<b>111</b>	Afogados da Ingazeira	0	0	0	2
Agrestina	0	0	0	0	Brejinho	0	0	0	1
Alagoinha	0	0	0	1	Carnaíba	0	1	0	1
Altinho	0	1	0	1	Igaraci	0	0	0	0
Barra de Guabiraba	0	0	0	0	Ingazeira	0	0	0	0
Belo Jardim	1	5	0	17	Itapetim	0	0	0	0
Bezerros	0	0	0	1	Quixaba	0	0	0	0
Bonito	0	0	0	0	Santa Terezinha	0	0	0	0
Brejo da Madre de Deus	0	4	0	5	São José do Egito	2	1	0	9
Cachoeirinha	0	0	0	0	Solidão	0	0	0	0
Camocim de São Félix	0	0	0	1	Tabira	0	0	0	2
Caruaru	2	26	3	41	Tuparetama	1	0	0	5
Cupira	0	0	0	0	<b>XI Região de Saúde</b>	<b>1</b>	<b>4</b>	<b>0</b>	<b>10</b>
Frei Miguelinho	0	0	0	0	Betânia	0	0	0	0
Gravatá	1	6	0	7	Calumbi	0	0	0	0
Ibirajuba	0	0	0	0	Carnaubeira da Penha	0	0	0	1
Jataúba	0	0	0	0	Flores	0	0	0	0
Jurema	0	0	0	0	Floresta	0	0	0	3
Panelas	0	0	0	0	Itacuruba	0	2	0	2
Pesqueira	2	5	0	16	Santa Cruz da Baixa Verde	0	0	0	0
Poção	0	0	0	0	São José do Belmonte	0	1	0	1
Riacho das Almas	0	0	0	0	Serra Talhada	1	1	0	3
Sairé	0	1	0	1	Triunfo	0	0	0	0
Sanharó	0	0	0	0	<b>XII Região de Saúde</b>	<b>2</b>	<b>9</b>	<b>1</b>	<b>16</b>
Santa Cruz do Capibaribe	0	2	0	3	Aliança	0	1	0	1
Santa Maria do Cambucá	1	0	0	1	Camutanga	0	1	0	1
São Bento do Una	0	1	0	1	Condado	1	4	0	5
São Caitano	0	3	0	5	Ferreiros	0	0	1	3
São Joaquim do Monte	0	1	0	2	Goiana	0	0	0	1
Tacaimbó	1	1	0	2	Itambé	0	0	0	0
Taquaritinga do Norte	0	2	1	3	Itaquitinga	0	2	0	2
Toritama	0	0	1	1	Macaparana	0	0	0	0
Vertentes	0	2	0	2	São Vicente Ferrer	1	0	0	1
					Timbaúba	0	1	0	2
<b>Total Geral</b>						<b>144</b>	<b>644</b>	<b>63</b>	<b>1235</b>