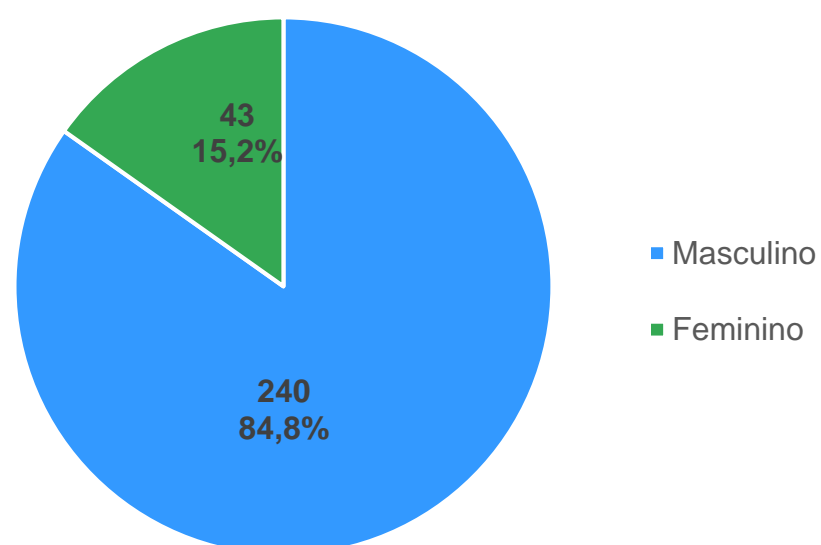


Notificados	Confirmados	Descartados	Prováveis	Suspeitos	Perda de seguimento	Excluídos
1.896	283	876	55	581	85	16

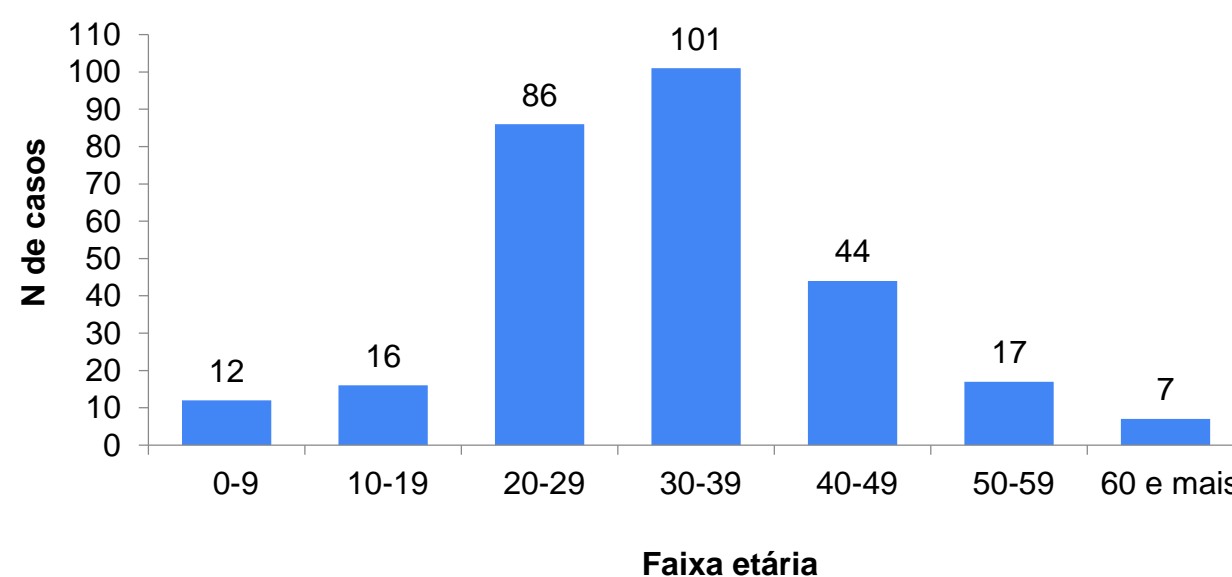
## CASOS CONFIRMADOS (n=283)

**Figura 1** Número e percentual de casos confirmados de Monkeypox, segundo sexo. Pernambuco, 2022.



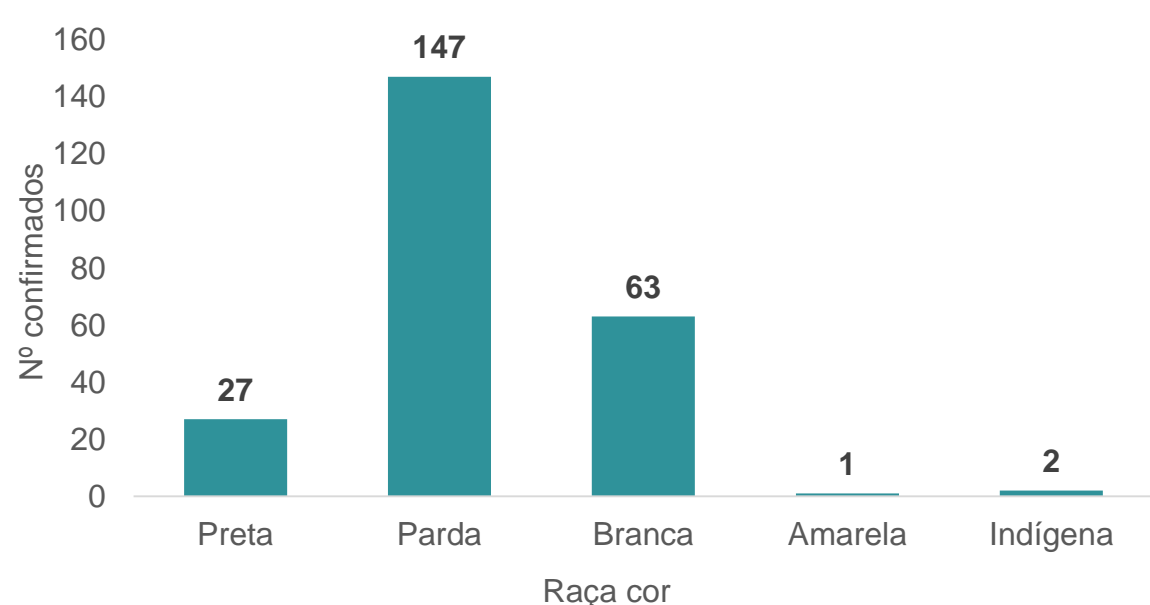
Fonte: Cievs/PE. Dados atualizados em 05.12.2022, 09h.

**Figura 2** Número e percentual de casos confirmados de Monkeypox, segundo faixa etária. Pernambuco, 2022.



Fonte: Cievs/PE. Dados atualizados em 05.12.2022, 09h.

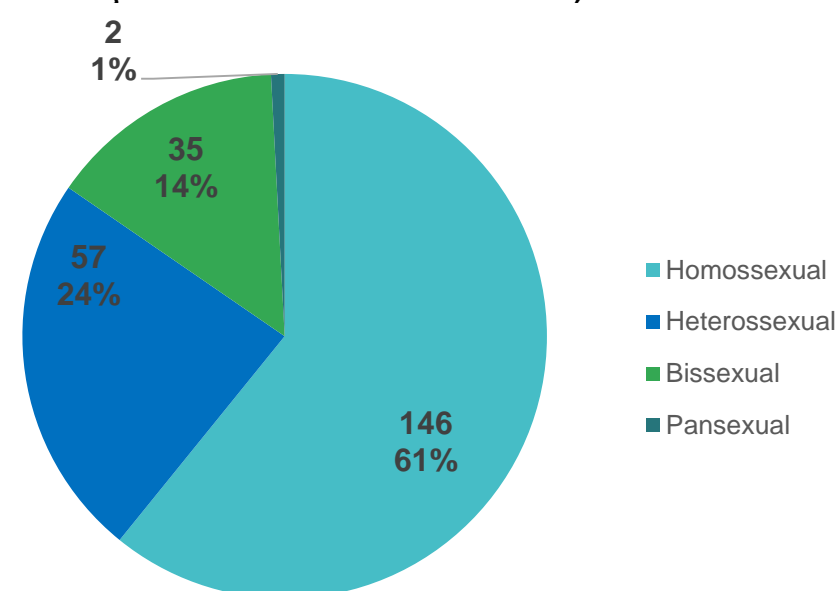
**Figura 3** Número e percentual de casos confirmados de Monkeypox, segundo raça cor. Pernambuco, 2022.



Ignorado= 43

Fonte: Cievs/PE. Dados atualizados em 05.12.2022, 09h.

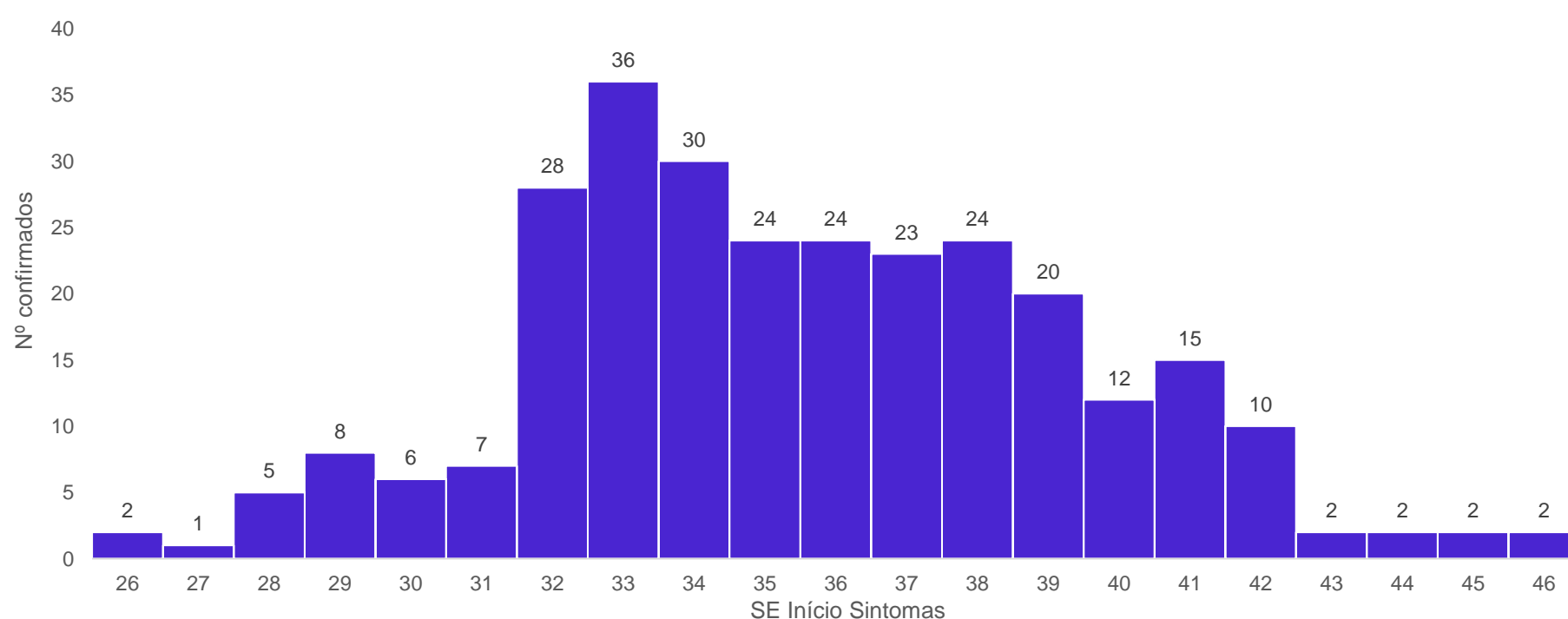
**Figura 4** Número e percentual de casos confirmados de Monkeypox, segundo orientação sexual. Pernambuco, 2022.



Ignorado= 43

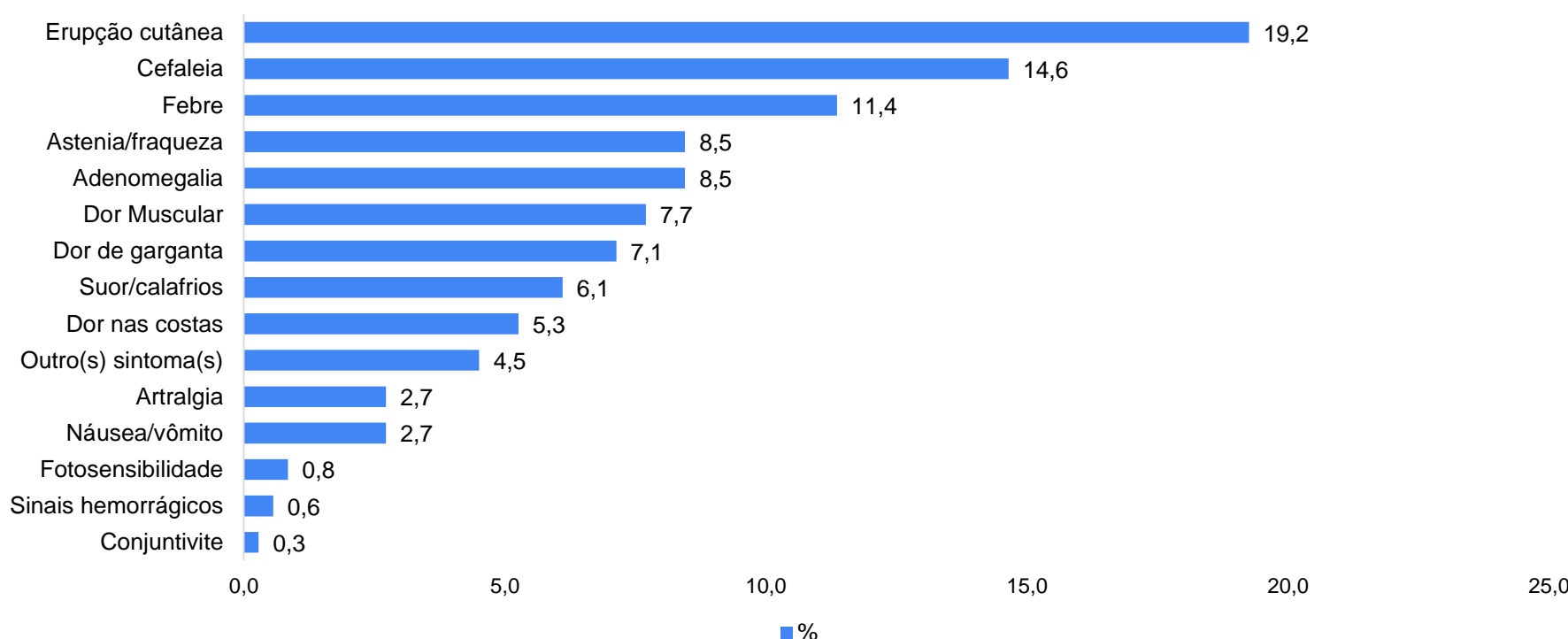
Fonte: Cievs/PE. Dados atualizados em 05.12.2022, 09h.

**Figura 5** Distribuição dos casos confirmados de Monkeypox, por SE da data de início dos sintomas. Pernambuco, 2022.



Fonte: Cievs/PE. Dados atualizados em 05.12.2022, 09h.

**Figura 6** Proporção dos sinais e sintomas apresentados pelos casos confirmados de Monkeypox. Pernambuco, 2022.



Fonte: Cievs/PE. Dados atualizados em 09.12.2022, 09h.

**Figura 7** Distribuição dos casos confirmados, em investigação e notificados de Monkeypox, segundo gerês e município de residência. Pernambuco, 2022.

Município de Residência	Confirmados	Suspeitos	Prováveis	Notificados	Município de Residência	Confirmados	Suspeitos	Prováveis	Notificados
<b>I Região de Saúde</b>	<b>249</b>	<b>485</b>	<b>42</b>	<b>1460</b>	<b>V Região de Saúde</b>	<b>0</b>	<b>7</b>	<b>0</b>	<b>20</b>
Abreu e Lima	4	12	3	36	Águas Belas	0	0	0	1
Araçoiaba	0	4	1	7	Angelim	0	0	0	0
Cabo de Santo Agostinho	7	26	0	63	Bom Conselho	0	0	0	0
Camaragibe	2	17	3	48	Brejão	0	0	0	0
Chã de Alegria	0	0	0	0	Caetés	0	0	0	1
Chã Grande	0	0	0	0	Calçado	0	0	0	0
Fernando de Noronha	1	2	1	5	Canhotinho	0	0	0	0
Glória do Goitá	0	3	0	4	Capoeiras	0	0	0	0
Igarassu	2	17	0	43	Correntes	0	1	0	1
Ilha de Itamaracá	1	5	0	7	Garanhuns	0	6	0	13
Ipojuca	1	1	0	15	Iati	0	0	0	0
Itapissuma	0	3	0	4	Itaíba	0	0	0	0
Jaboatão dos Guararapes	44	115	3	284	Jucati	0	0	0	1
Moreno	0	8	0	14	Jupi	0	0	0	0
Olinda	12	61	9	129	Lagoa do Ouro	0	0	0	0
Paulista	12	45	7	100	Lajedo	0	0	0	1
Pombos	0	3	0	4	Palmeirina	0	0	0	0
Recife	162	148	13	670	Paranatama	0	0	0	0
São Lourenço da Mata	1	10	2	14	Saloá	0	0	0	0
Vitória de Santo Antão	0	5	0	13	São João	0	0	0	2
<b>II Região de Saúde</b>	<b>2</b>	<b>6</b>	<b>2</b>	<b>65</b>	<b>VI Região de Saúde</b>	<b>2</b>	<b>6</b>	<b>1</b>	<b>29</b>
Bom Jardim	0	1	0	9	Arcoverde	0	3	0	5
Buenos Aires	0	0	0	0	Buíque	0	0	0	4
Carpina	0	1	1	12	Custódia	0	0	1	4
Casinhas	0	0	0	2	Ibimirim	0	0	0	3
Cumarú	0	0	0	0	Inajá	0	0	0	2
Feira Nova	0	0	0	0	Jatobá	0	1	0	4
João Alfredo	0	0	0	1	Manari	0	0	0	0
Lagoa do Carro	0	0	0	2	Pedra	0	1	0	2
Lagoa do Itaenga	1	0	0	1	Petrolândia	0	1	0	2
Limoeiro	0	0	0	13	Sertânia	2	0	0	1
Machados	0	0	0	2	Tacaratu	1	0	0	1
Nazaré da Mata	0	1	0	4	Tupanatinga	0	0	0	0
Orobó	0	1	0	2	Venturosa	0	0	0	1
Passira	0	2	0	3	<b>VII Região de Saúde</b>	<b>0</b>	<b>1</b>	<b>0</b>	<b>13</b>
Paudalho	0	0	0	11	Belém de São Francisco	0	0	0	3
Salgadinho	0	0	0	0	Cedro	0	0	0	0
Surubim	1	0	1	2	Mirandiba	0	0	0	0
Tracunhaém	0	0	0	0	Salgueiro	0	0	0	7
Vertente do Lério	0	0	0	1	Serrita	0	0	0	0
Vicência	0	0	0	0	Terra Nova	0	1	0	3
<b>III Região de Saúde</b>	<b>3</b>	<b>10</b>	<b>1</b>	<b>32</b>	Verdejante	0	0	0	0
Água Preta	0	0	0	0	<b>VIII Região de Saúde</b>	<b>7</b>	<b>8</b>	<b>0</b>	<b>48</b>
Amaraji	1	1	0	2	Afrânio	0	0	0	0
Barreiros	2	0	0	5	Cabrobó	2	2	0	8
Belém de Maria	0	0	0	0	Dormentes	0	1	0	1
Catende	0	1	0	3	Lagoa Grande	0	0	0	3
Cortês	0	0	0	0	Orocó	0	0	0	0
Escada	0	1	0	3	Petrolina	5	5	0	33
Gameleira	0	1	0	2	Santa Maria da Boa Vista	0	0	0	3
Jaqueira	0	0	0	1	<b>IX Região de Saúde</b>	<b>1</b>	<b>0</b>	<b>5</b>	<b>24</b>
Joaquim Nabuco	0	1	0	1	Araripina	0	0	5	10
Lagoa dos Gatos	0	0	0	0	Bodocó	0	0	0	1
Maraial	0	0	0	0	Exu	0	0	0	2
Palmares	0	3	0	9	Granito	0	0	0	1
Primavera	0	0	0	0	Ipubi	1	0	0	4
Quipapá	0	0	0	0	Ouricuri	0	0	0	4
Ribeirão	0	2	0	3	Parnamirim	0	0	0	1
Rio Formoso	0	0	0	1	Santa Cruz	0	0	0	0
São Benedito do Sul	0	0	0	0	Santa Filomena	0	0	0	1
São José da Coroa Grande	0	0	1	1	Moreilândia	0	0	0	0
Sirinhaém	0	0	0	1	Trindade	0	0	0	0
Tamandaré	0	0	0	0	<b>X Região de Saúde</b>	<b>3</b>	<b>1</b>	<b>0</b>	<b>23</b>
Xexéu	0	0	0	0	Afogados da Ingazeira	0	0	0	2
<b>IV Região de Saúde</b>	<b>13</b>	<b>48</b>	<b>3</b>	<b>149</b>	Brejinho	0	0	0	1
Agrestina	0	2	0	2	Carnaíba	0	0	0	1
Alagoinha	0	0	0	1	Iguaraci	0	0	0	0
Altinho	0	2	0	2	Ingazeira	0	0	0	1
Barra de Guabiraba	0	0	0	0	Itapetim	0	0	0	0
Belo Jardim	1	1	0	17	Quixaba	0	0	0	0
Bezerros	0	0	0	1	Santa Terezinha	0	0	0	0
Bonito	0	0	0	0	São José do Egito	2	1	0	10
Brejo da Madre de Deus	0	1	0	4	Solidão	0	0	0	0
Cachoeirinha	0	2	1	3	Tabira	0	0	0	2
Camocim de São Félix	0	1	0	3	Tuparetama	1	0	0	6
Caruaru	7	23	1	57	<b>XI Região de Saúde</b>	<b>1</b>	<b>1</b>	<b>0</b>	<b>11</b>
Cupira	0	0	0	1	Betânia	0	0	0	0
Frei Miguelinho	0	0	0	0	Calumbi	0	0	0	0
Gravatá	1	3	0	11	Carnaubeira da Penha	0	0	0	1
Ibirajuba	0	0	0	0	Flores	0	0	0	0
Jataúba	0	0	0	0	Floresta	0	0	0	3
Jurema	0	0	0	0	Itacuruba	0	0	0	2
Panelas	0	0	0	0	Santa Cruz da Baixa Verde	0	0	0	0
Pesqueira	2	2	0	16	São José do Belmonte	0	0	0	1
Poção	0	0	0	0	Serra Talhada	1	1	0	4
Riacho das Almas	0	0	0	1	Triunfo	0	0	0	0
Sairé	0	1	0	1	<b>XII Região de Saúde</b>	<b>2</b>	<b>8</b>	<b>1</b>	<b>22</b>
Sanharó	0	0	0	0	Aliança	0	1	0	2
Santa Cruz do Capibaribe	0	2	0	5	Camutanga	0	0	0	1
Santa Maria do Cambucá	1	0	0	1	Condado	1	1	0	5
São Bento do Una	0	1	0	1	Ferreiros	0	1	1	4
São Caitano	0	1	0	7	Goiana	0	1	0	2
São Joaquim do Monte	0	2	0	5	Itambé	0	0	0	0
Tacaimbó	1	3	0	4	Itaquitinga	0	2	0	2
Taquaritinga do Norte	0	0	1	3	Macaparana	0	0	0	0
Toritama	0	0	0	1	São Vicente Ferrer	1	0	0	3
Vertentes	0	1	0	2	Timbaúba	0	2	0	3
<b>Total Geral</b>						<b>283</b>	<b>581</b>	<b>55</b>	<b>1896</b>