

CORONAVÍRUS (COVID-19)

12/08/2021

Informe Epidemiológico Nº 224/2021

Casos confirmados



203.944.144
Confirmados

4.312.902
Óbitos

Fonte: OMS. Dados atualizados até 11/08/2021. 13h39min
(<https://covid19.who.int/>)



20.245.085
Confirmados

565.748
Óbitos

19.092.832
Recuperados

Fonte: Ministério da Saúde. Dados atualizados até 11/08/2021.
(<http://covid.saude.gov.br>)



598.050
Confirmados (712 novos)

19.117
Óbitos (16 novos)

526.477
Recuperados

Fonte: SEVS/CIEVS-PE. Dados atualizados até 11/08/2021.

Para informações mais detalhadas:

<https://www.irrd.org/covid-19/>
<https://dados.seplag.pe.gov.br/apps/corona.html>
<https://www.pecontracoronavirus.pe.gov.br/>
https://12ad4c92-89c7-4218-9e11-0ee136fa4b92.filesusr.com/ugd/3293a8_eebc08708f224a59a5fe99f4cff2ae1b.pdf

Perfil dos casos SRAG – 52.734 casos confirmados COVID-19

Figura 1 - Nº de casos de SRAG confirmados para Covid-19, segundo faixa etária. Pernambuco, 2020-2021

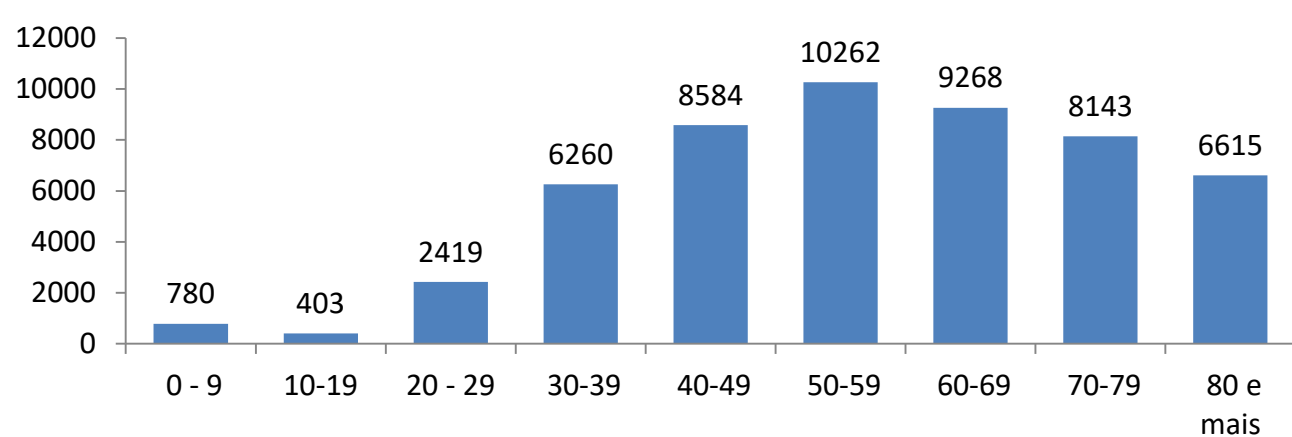


Figura 2 - Nº e Percentual de casos de SRAG confirmados para Covid-19, segundo sexo. Pernambuco, 2020-2021

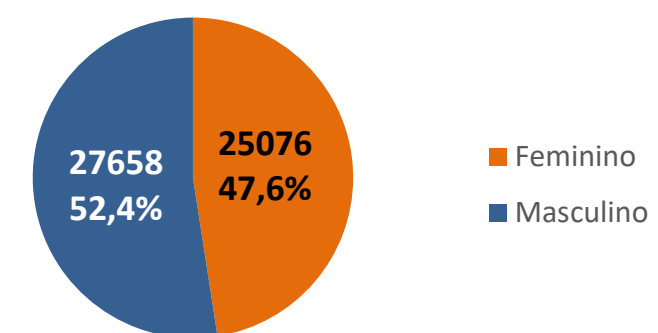
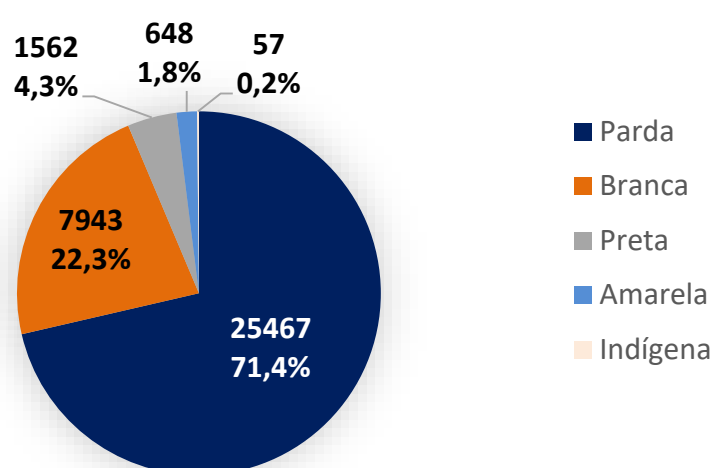
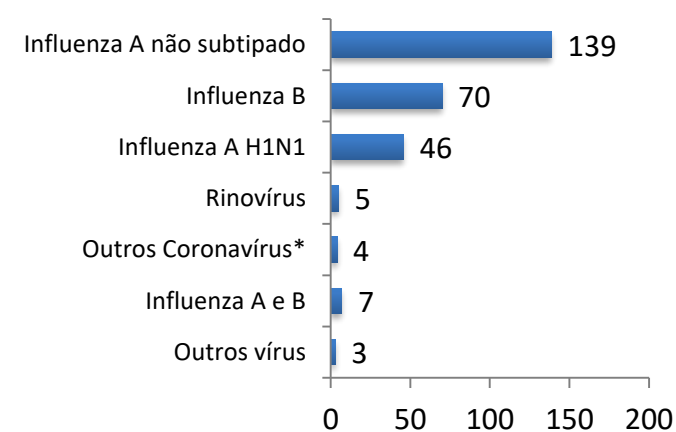


Figura 3 - Nº e Percentual de casos por SRAG confirmados para Covid-19, segundo raça/cor. Pernambuco, 2020-2021



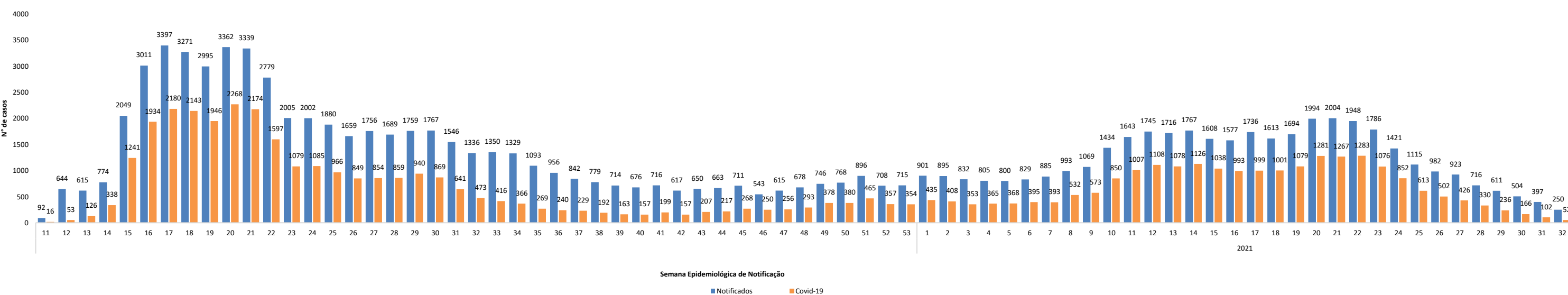
Nota¹: Ignorado/Branco 17.057 (32,3%).

Figura 4 - Nº de casos de SRAG confirmados para outros vírus respiratórios. Pernambuco, 2020-2021



*Outros Coronavírus de baixa patogenicidade (OC43, NL63 e 229E).

Figura 5 - Distribuição dos casos de SRAG, notificados e confirmados para Covid-19, por Semana Epidemiológica de Notificação. Pernambuco, 2020-2021



Nota¹: Dados sujeitos à alteração.

Nota²: Na SE 9/2020 foram notificados 11 casos de SRAG de residentes de PE, porém nenhum foi positivo para Covid-19.

Figura 6 - Nº de casos de SRAG confirmados para Covid-19, segundo evolução. Pernambuco, 2020-2021

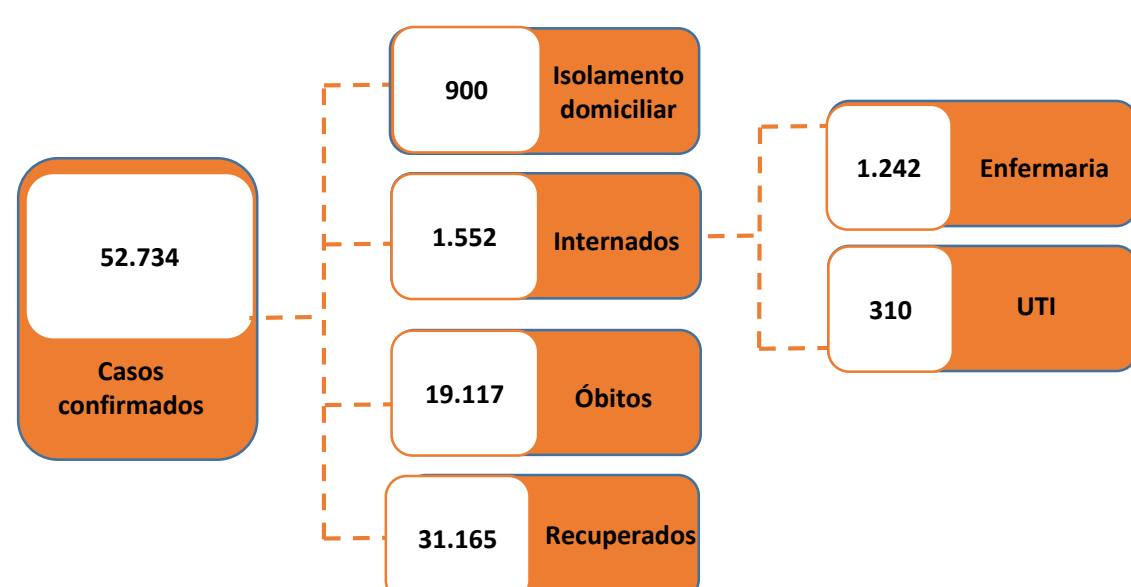


Tabela 1 - Nº de casos de SRAG confirmados para Covid-19, segundo internação e município de residência. Pernambuco, 2020-2021

Município de Residência	Internado em enfermaria	Internado em UTI	Total
Paulista	192	22	214
Caruaru	176	31	207
Recife	53	44	97
São Lourenço da Mata	57	9	66
Igarassu	47	8	55
Abreu e Lima	45	9	54
Jaboatão dos Guararapes	40	5	45
Belo Jardim	40	0	40
Cupira	31	3	34
Goiana	28	6	34
Olinda	26	6	32
Timbaúba	24	1	25
Lajedo	13	11	24
Barreiros	21	0	21
Ipojuca	13	7	20
Aliança	17	1	18
Cabo de Santo Agostinho	15	3	18
Camaragibe	12	5	17
Camutanga	12	1	13
Cedro	10	3	13
Outros municípios	370	135	505
Total	1.242	310	1.552

Fonte: CIEVS/SEVS/SES-PE. Dados atualizados em 11/08/2021.

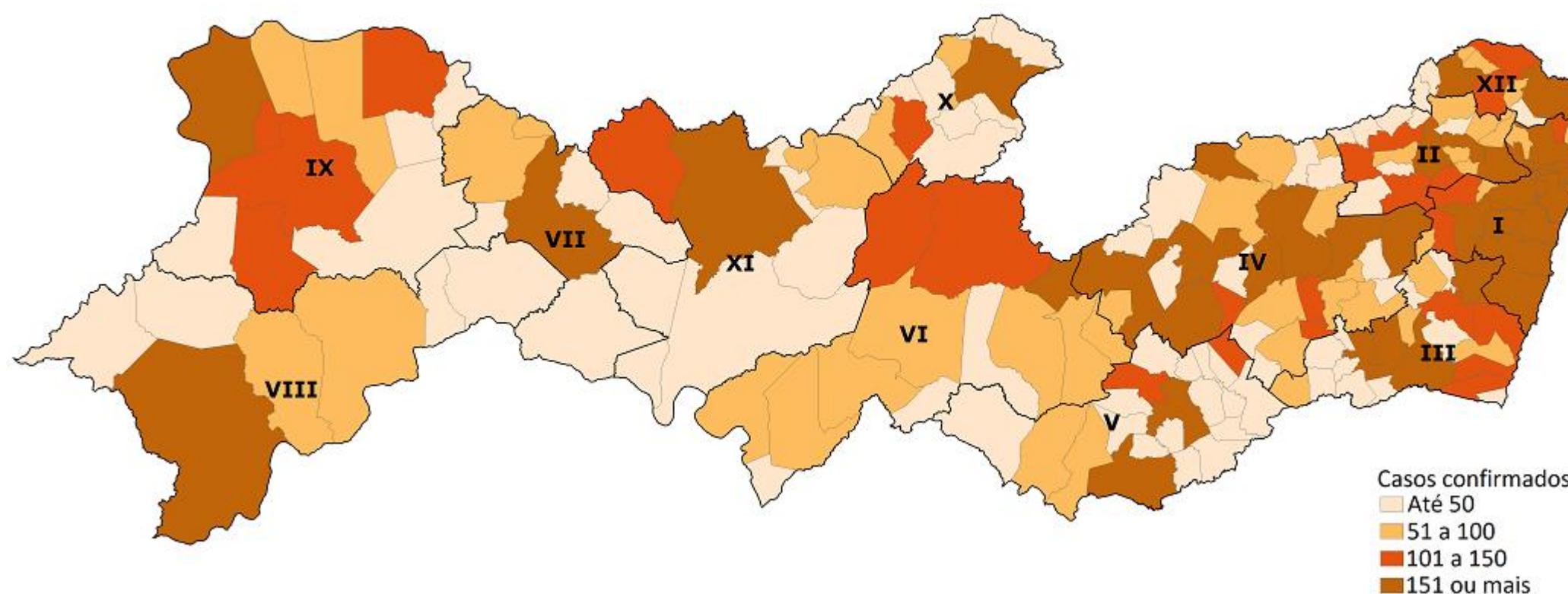
CORONAVÍRUS (COVID-19)

12/08/2021

Informe Epidemiológico Nº 224/2021

Casos confirmados

Figura 7 - Distribuição espacial dos casos de SRAG confirmados para Covid-19, segundo município de residência. Pernambuco, 2020-2021



Perfil dos casos leves – 545.316 casos confirmados COVID-19

Figura 8 - Nº de casos leves confirmados para Covid-19, segundo faixa etária. Pernambuco, 2020-2021

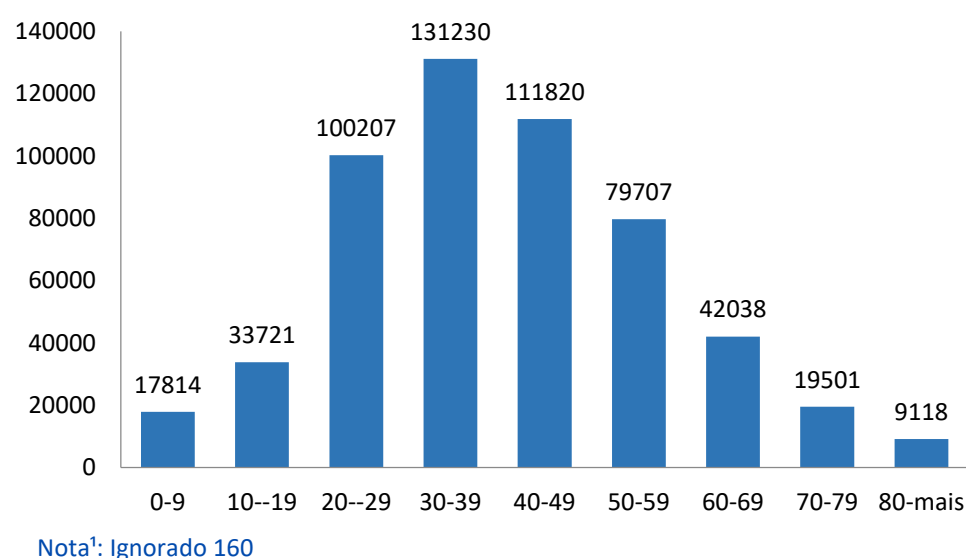


Figura 9 - Nº e Percentual de casos leves confirmados para Covid-19, segundo sexo. Pernambuco, 2020-2021

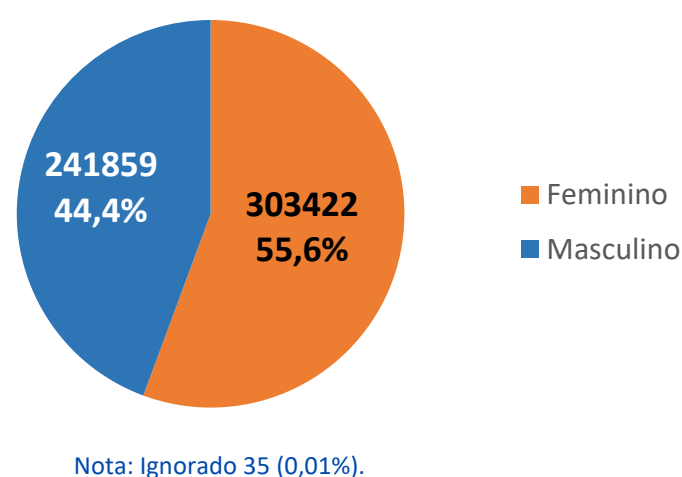
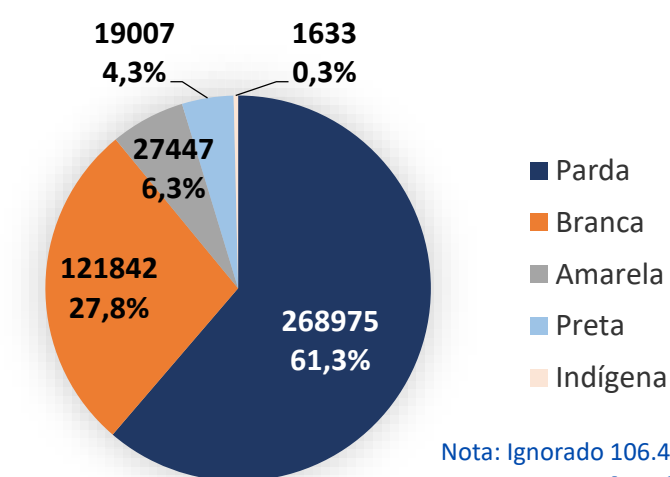


Figura 10 - Nº e Percentual de casos leves confirmados para Covid-19, segundo raça/cor. Pernambuco, 2020-2021



Casos novos do dia: 687
Recuperados: 495.312

Fonte: e-SUS VE

Profissionais de Saúde

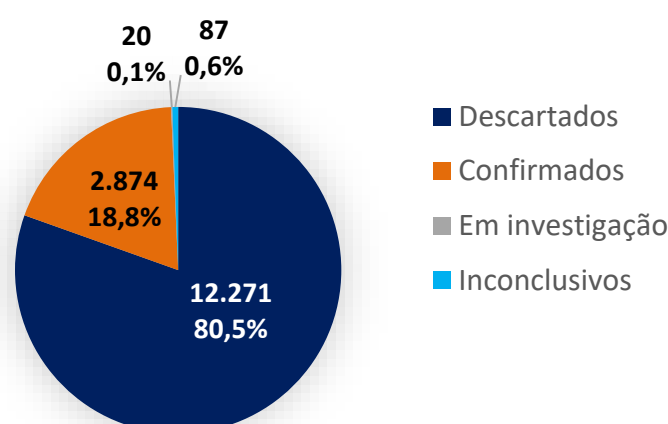
Tabela 2 - Nº de profissionais de saúde testados para Covid-19, segundo classificação final. Pernambuco, 2020-2021

Classificação final	Nº Profissionais de Saúde
Confirmados	30.902
Descartados	55.560
Em Investigação	17
Inconclusivo	306
Total	86.785

Fonte: CIEVS/SEVS/SES-PE. Dados atualizados em 11/08/2021. Dados sujeitos à revisão.

População privada de liberdade

Figura 11 - Nº e Percentual de casos notificados para Covid-19 na população privada de liberdade, segundo classificação final. Pernambuco, 2020-2021



Fonte: CEASP/SES-PE. Dados atualizados em 11/08/2021. Dados sujeitos à revisão.

População Indígena

Tabela 3 - Nº de casos notificados para Covid-19 na população indígena, segundo classificação final. Pernambuco, 2020-2021

Etnias Indígenas	Confirmados	Descartados	Óbitos
Atikum	87	262	0
Fulni-Ô	282	318	6
Kamibiwá	34	199	3
Kapinawá	22	71	0
Pankará	39	47	3
Pankararu	197	499	3
Pipipã	5	27	1
Truká	64	173	0
Kamibiwa-Tuxá	21	47	1
Tuxi	1	11	0
Xukuru	419	1516	5
Ignorado	49	131	0
Total	1220	3301	22

Fonte: DSEI/SES-PE. Dados atualizados em 09/08/2021.

Testes laboratoriais

Tabela 4 - Nº de testes realizados de Covid-19, Pernambuco, 2020-2021

	Laboratório	Total últimas 24h	Total
RT-PCR	Lacen-PE	899	642.400
	Instituto Aggeu Magalhães	0	5.420
	LFDA	0	799
	Laboratórios conveniados	20	139.567
	Privados	415	272.118
Sorologias		291	195.583
Testes rápidos de Anticorpo		1.702	958.831
Testes rápidos de Antígeno		425	32.904
Total		3.752	2.247.622

Fonte: Lacen-PE, laboratórios privados. Nota¹: Dados atualizados em 11/08/2021.

Tabela 5 - Capacidade de testes laboratoriais da Covid-19 (RT-PCR). Pernambuco, 2020-2021

Laboratório	Quantidade/semana
Lacen/PE	21.000
HLA	1.000
UFPE	3.600
HUT - UNIVASF	150
Total	25.750

Testes disponíveis: 380.000 RT-PCR

Fonte: CIEVS/SEVS/SES-PE. Dados atualizados em 11/08/2021.

CORONAVÍRUS (COVID-19)

12/08/2021

Informe Epidemiológico Nº 224/2021

Casos confirmados

Perfil dos óbitos por SRAG – 19.117 óbitos confirmados COVID-19

Figura 12 - Nº de óbitos de SRAG confirmados para Covid-19, segundo faixa etária. Pernambuco, 2020-2021.

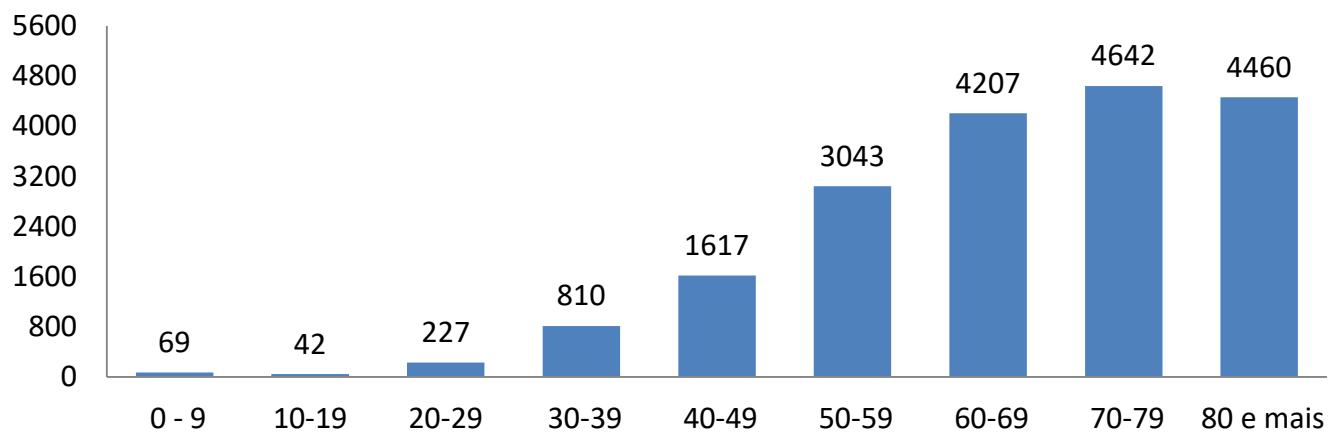


Figura 13 - Nº e Percentual de óbitos de SRAG confirmados para Covid-19, segundo sexo. Pernambuco, 2020-2021.

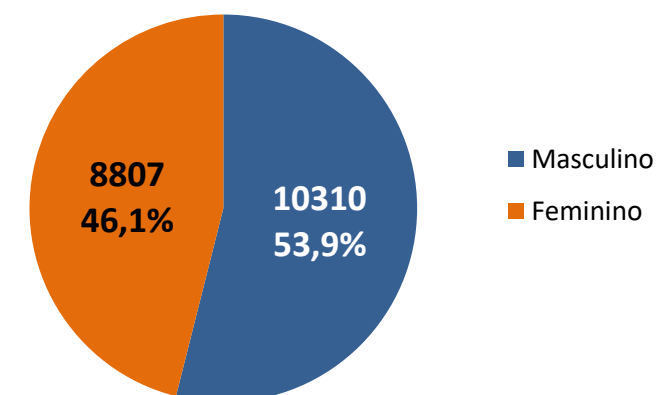
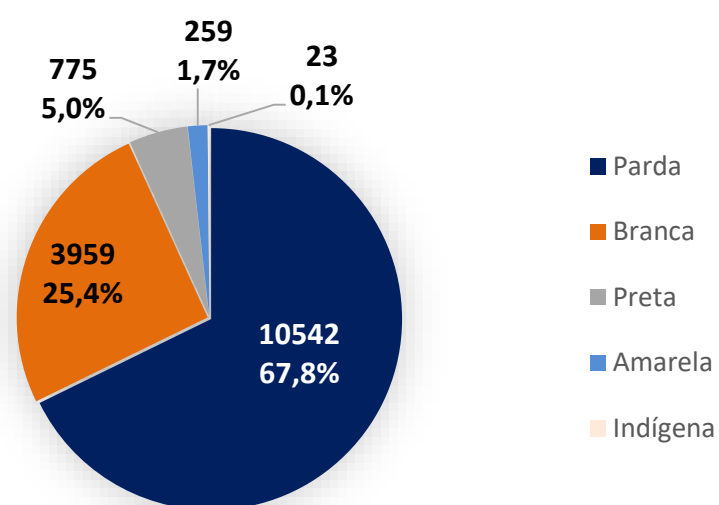
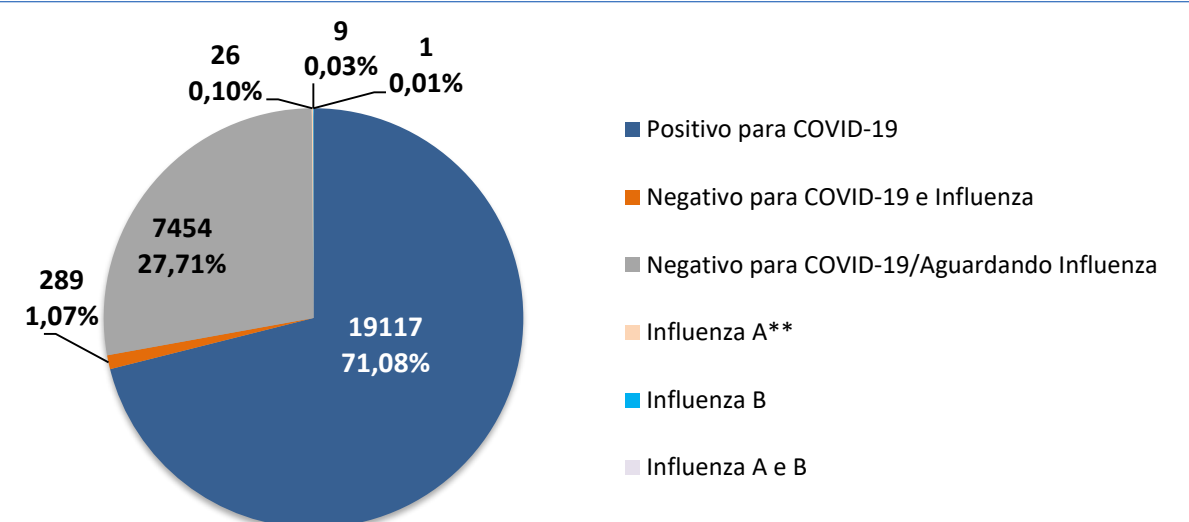


Figura 14 - Nº e Percentual de óbitos de SRAG confirmados para Covid-19, segundo raça/cor. Pernambuco, 2020-2021



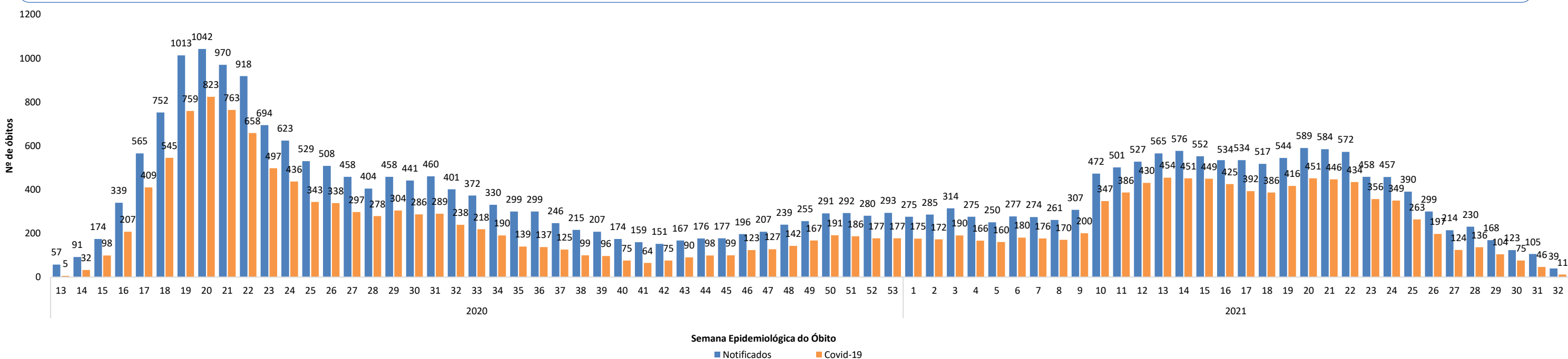
Nota¹: Ignorado/Branco 3.559 (18,6%).

Figura 15 - Nº e Percentual de óbitos de SRAG, segundo resultado laboratorial. Pernambuco, 2020-2021*



* Total de óbitos notificados 28.058 (224 aguardando resultado e 938 óbitos por SRAG não especificados).
**Oito dos casos de Influenza A foram confirmados para H1N1

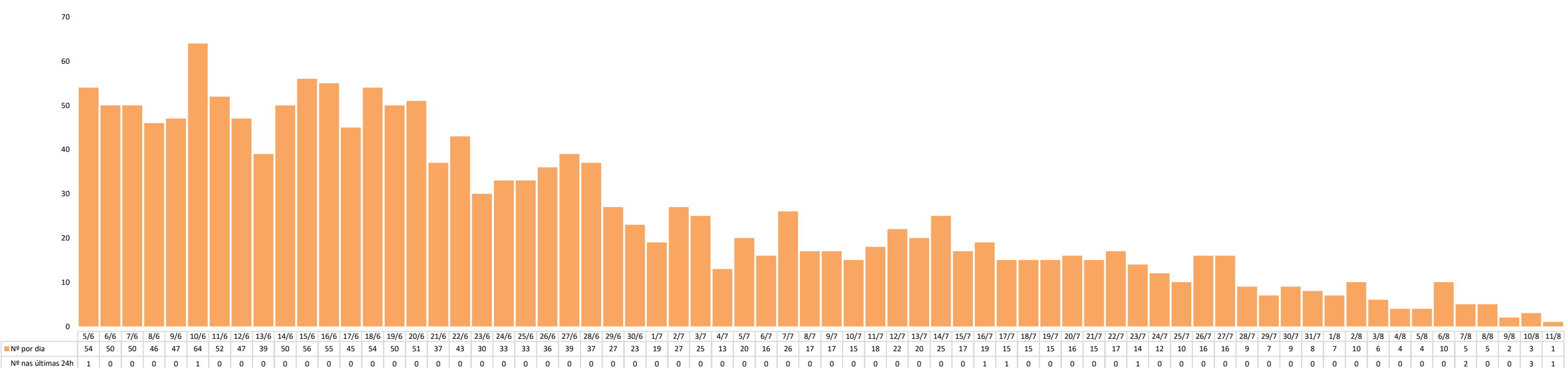
Figura 16 - Distribuição dos óbitos de SRAG, notificados e confirmados para Covid-19, segundo semana epidemiológica do óbito. Pernambuco, 2020-2021



Nota¹: Na SE 12/2020 houve 17 óbitos por SRAG, porém nenhum foi positivo para Covid-19. Dados sujeitos à revisão.

Nota²: 51 óbitos notificados sem informação da data de ocorrência.

Figura 17 - Nº de óbitos de SRAG confirmados para Covid-19, segundo data do óbito. Pernambuco, 2020-2021*



Fonte: CIEVS/SEVS/SES-PE. Dados atualizados em 11/08/2021.

*Acumulado até 11/08/2021. Dados sujeitos à revisão.

Nota¹: Dos 16 óbitos confirmados nas últimas 24h, um ocorreu em novembro/2020 e quatro em maio/2021.