

CORONAVÍRUS (COVID-19)

Informe Epidemiológico Nº 104/2021

Casos confirmados



Para informações mais detalhadas:
<https://www.irrd.org/covid-19/>
<https://dados.seplag.pe.gov.br/apps/corona.html>
<https://www.pecontracoronavirus.pe.gov.br/>
https://12ad4c92-89c7-4218-9e11-0ee136fa4b92.filesusr.com/ugd/3293a8_eebc08708f224a59a5fe99f4cff2ae1b.pdf

Perfil dos casos SRAG – 38.052 casos confirmados COVID-19

Figura 1 - Nº de casos de SRAG confirmados para Covid-19, segundo faixa etária. Pernambuco, 2020-2021

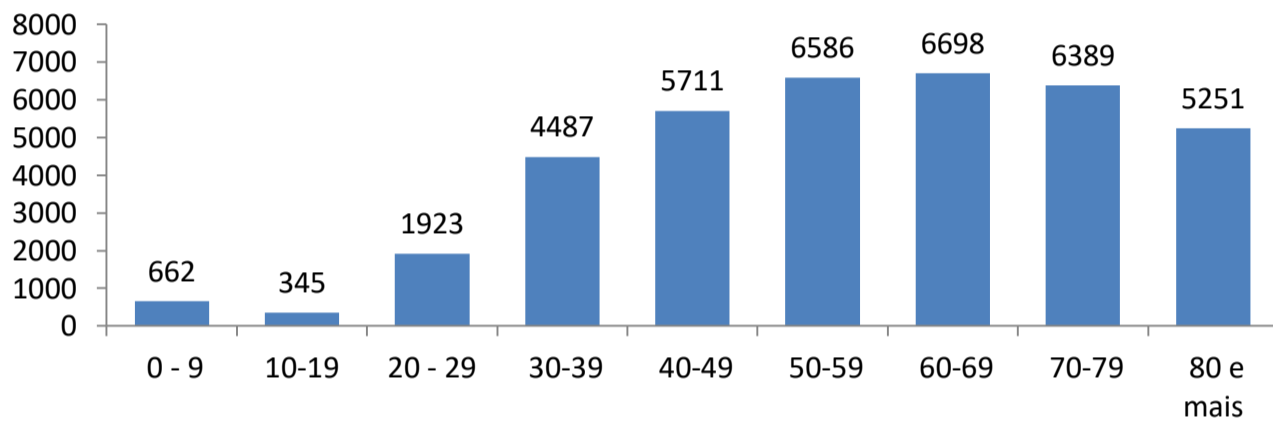


Figura 2 - Nº e Percentual de casos de SRAG confirmados para Covid-19, segundo sexo. Pernambuco, 2020-2021

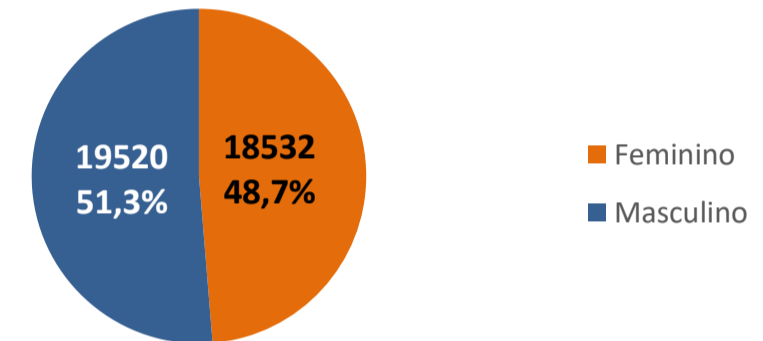
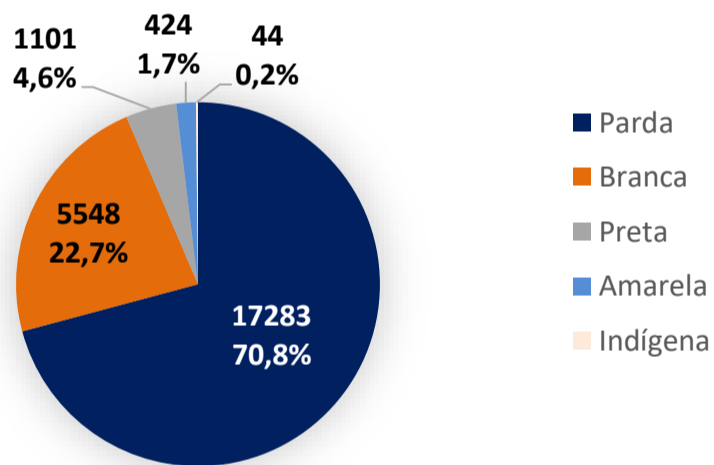
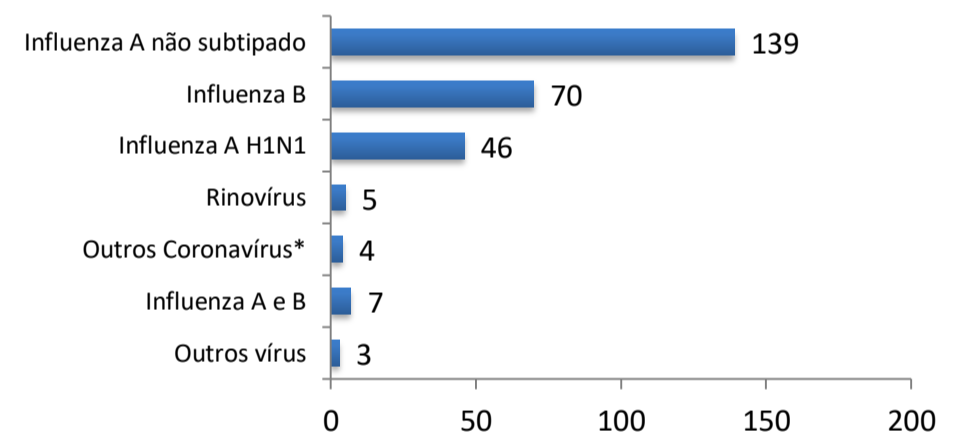


Figura 3 - Nº e Percentual de casos por SRAG confirmados para Covid-19, segundo raça/cor. Pernambuco, 2020-2021



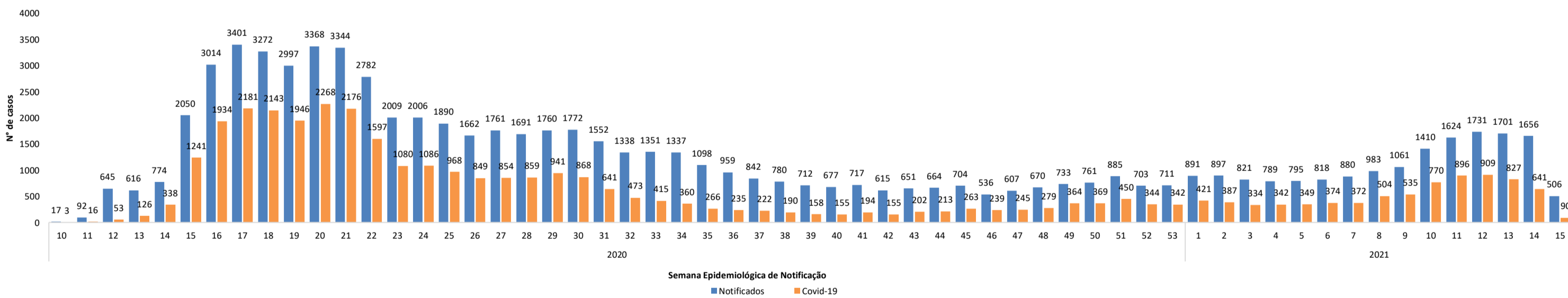
Nota¹: Ignorado/Branco 13.652 (35,9%).

Figura 4 - Nº de casos de SRAG confirmados para outros vírus respiratórios. Pernambuco, 2020-2021



*Outros Coronavírus de baixa patogenicidade (OC43, NL63 e 229E).

Figura 5 - Distribuição dos casos de SRAG, notificados e confirmados para Covid-19, por Semana Epidemiológica de Notificação. Pernambuco, 2020-2021



Nota¹: Dados sujeitos à alteração.

Nota²: Na SE 9/2020 foram notificados 11 casos de SRAG de residentes de PE, porém nenhum foi positivo para Covid-19.

Figura 6 - Nº de casos de SRAG confirmados para Covid-19, segundo evolução. Pernambuco, 2020-2021

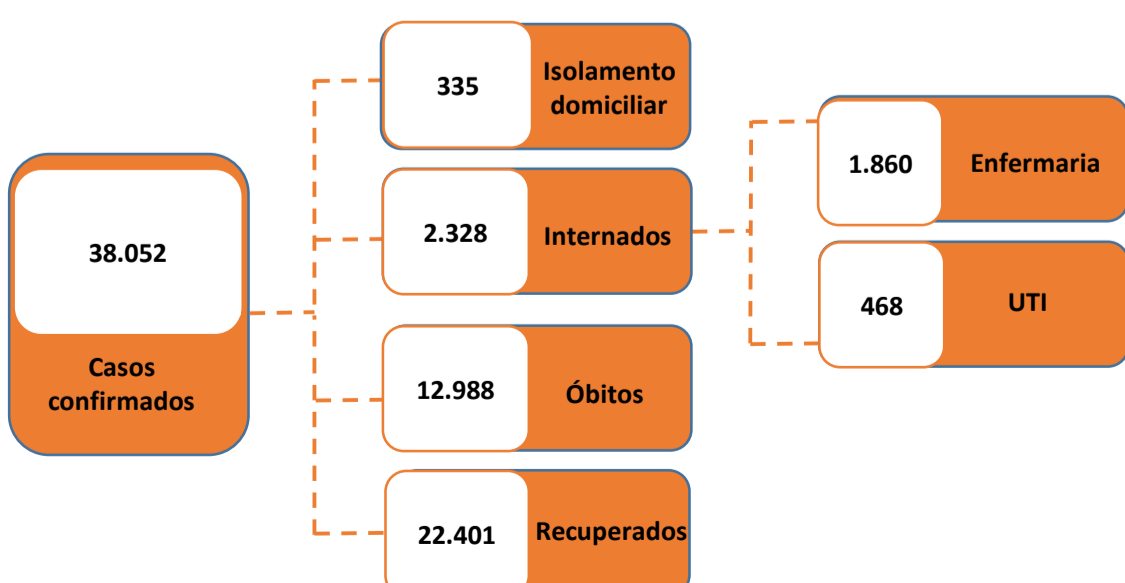


Tabela 1 - Nº de casos de SRAG confirmados para Covid-19, segundo internação e município de residência. Pernambuco, 2020-2021

Município de Residência	Internado em enfermaria	Internado em UTI	Total
Recife	417	104	521
Paulista	165	17	182
Petrolina	104	13	117
Jaboatão dos Guararapes	79	21	100
Camaragibe	62	18	80
Igarassu	65	9	74
Cabo de Santo Agostinho	49	17	66
São Lourenço da Mata	54	11	65
Goiana	52	6	58
Araripina	32	16	48
Abreu e Lima	42	4	46
Olinda	27	14	41
Timbaúba	32	4	36
Caruaru	22	4	26
Ipojuca	17	9	26
Alliança	23	2	25
Serra Talhada	10	14	24
Vitória de Santo Antão	17	6	23
Salgueiro	14	8	22
Bonito	16	5	21
Outros municípios	561	166	727
Total	1.860	468	2.328

Fonte: CIEVS/SEVS/SES-PE. Dados atualizados em 13/04/2021.

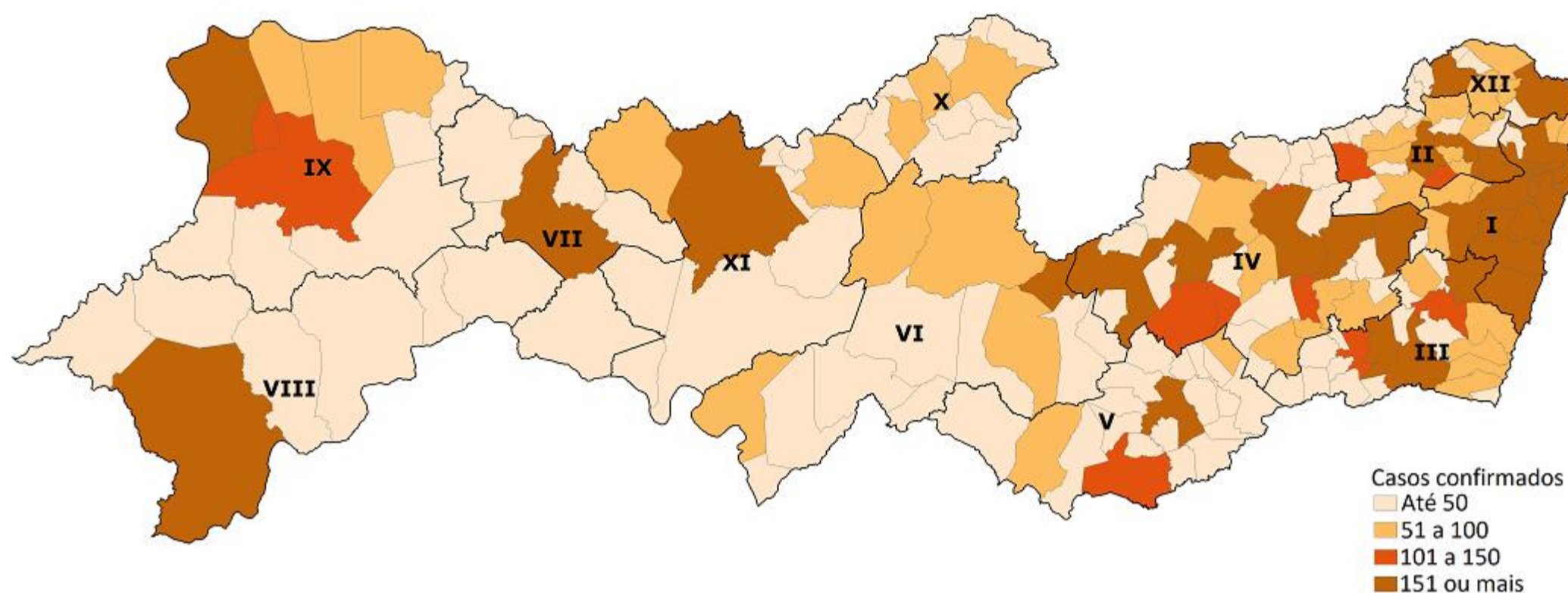
CORONAVÍRUS (COVID-19)

14/04/2021

Informe Epidemiológico Nº 104/2021

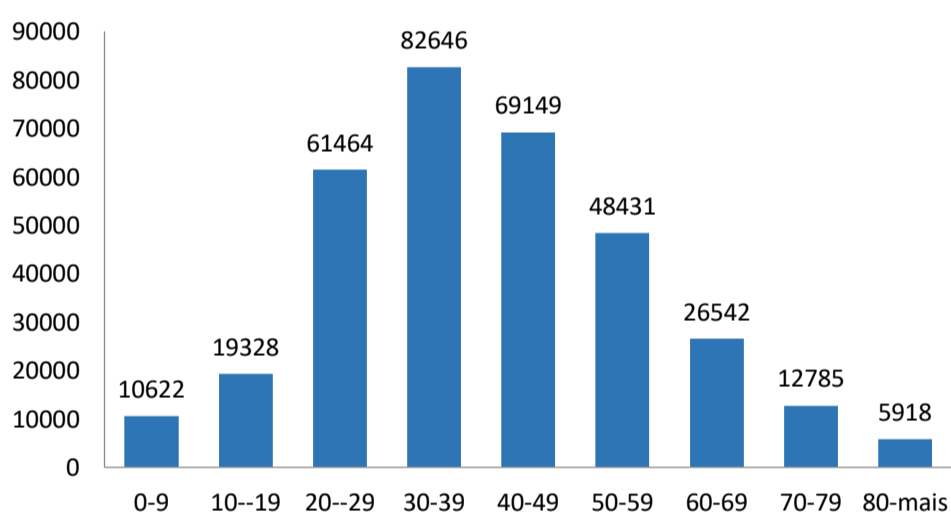
Casos confirmados

Figura 7 - Distribuição espacial dos casos de SRAG confirmados para Covid-19, segundo município de residência. Pernambuco, 2020-2021



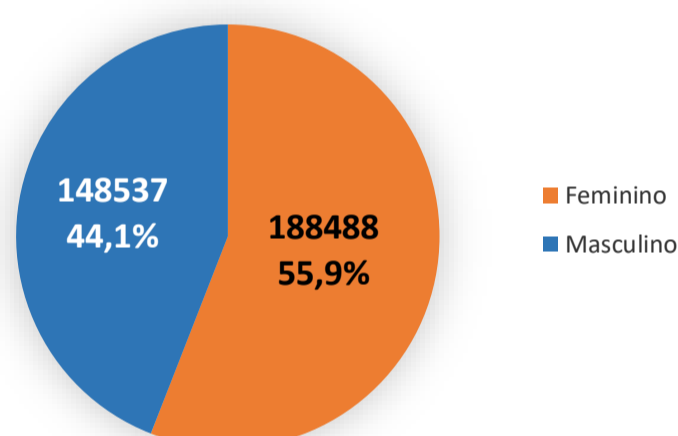
Perfil dos casos leves – 337.063 casos confirmados COVID-19

Figura 8 - Nº de casos leves confirmados para Covid-19, segundo faixa etária. Pernambuco, 2020-2021



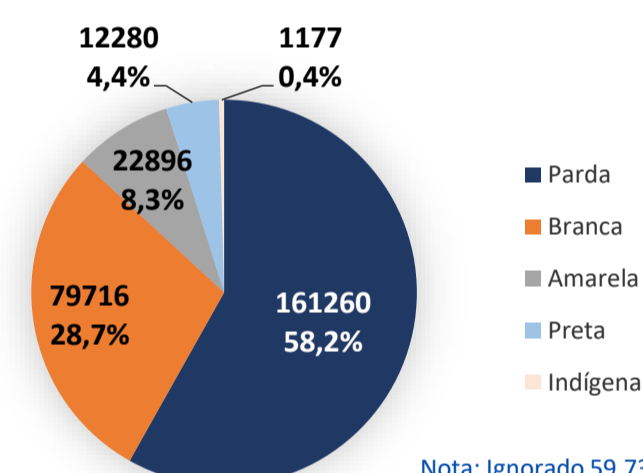
Nota¹: Ignorado 178

Figura 9 - Nº e Percentual de casos leves confirmados para Covid-19, segundo sexo. Pernambuco, 2020-2021



Nota: Ignorado 38 (0,01%).

Figura 10 - Nº e Percentual de casos leves confirmados para Covid-19, segundo raça/cor. Pernambuco, 2020-2021



Nota: Ignorado 59.734 (17,7%).

Casos novos do dia: 2.231
Recuperados: 295.794

Fonte: e-SUS VE

Profissionais de Saúde

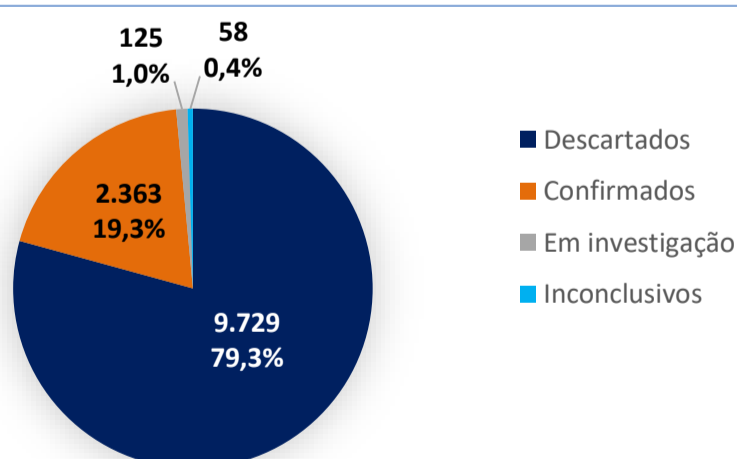
Tabela 2 - Nº de profissionais de saúde testados para Covid-19, segundo classificação final. Pernambuco, 2020-2021

Classificação final	Nº Profissionais de Saúde
Confirmados	28.113
Descartados	47.594
Em Investigação	15
Inconclusivo	300
Total	76.022

Fonte: CIEVS/SEVS/SES-PE. Dados atualizados em 13/04/2021. Dados sujeitos à revisão.

População privada de liberdade

Figura 11 - Nº e Percentual de casos notificados para Covid-19 na população privada de liberdade, segundo classificação final. Pernambuco, 2020



Fonte: CEASP/SES-PE. Dados atualizados em 13/04/2021. Dados sujeitos à revisão.

População Indígena

Tabela 3 - Nº de casos notificados para Covid-19 na população indígena, segundo classificação final. Pernambuco, 2020

Etnias Indígenas	Confirmados	Descartados	Óbitos
Atikum	37	142	0
Fulni-Ô	246	246	5
Kambiawá	17	81	1
Kapinawá	14	65	0
Pankará	12	16	2
Pankararu	155	458	3
Pipipã	3	27	1
Truká	41	103	0
Kambiwa-Tuxá	11	41	1
Tuxi	1	7	0
Xukuru	304	1198	3
Ignorado	33	94	0
Total	874	2478	16

Fonte: DSEI/SES-PE. Dados atualizados em 12/04/2021.

Testes laboratoriais

Tabela 4 - Nº de testes realizados de Covid-19, Pernambuco, 2020-2021

	Laboratório	Total últimas 24h	Total
RT-PCR	Lacen-PE	1.480	457.121
	Instituto Aggeu Magalhães	0	5.329
	LFDA	0	799
	Laboratórios conveniados	100	121.223
	Privados	471	183.079
Sorologias		1.129	140.867
Testes rápido Anticorpo		3.925	616.557
Testes rápido Antígeno		139	5.461
Total		7.244	1.530.436

Fonte: Lacen-PE, laboratórios privados.
Nota¹: Dados atualizados em 13/04/2021.

Tabela 5 - Capacidade de testes laboratoriais da Covid-19 (RT-PCR). Pernambuco, 2020-2021

Laboratório	Quantidade/semana
Lacen/PE	21.000
Instituto Aggeu Magalhães	500
HLA	1.000
LFDA	300
UFPE	3.600
HUT - UNIVASF	150
Total	26.550

Testes disponíveis: 75.000 RT-PCR

Fonte: CIEVS/SEVS/SES-PE. Dados atualizados em 13/04/2021.

CORONAVÍRUS (COVID-19)

14/04/2021

Informe Epidemiológico Nº 104/2021

Casos confirmados

Perfil dos óbitos por SRAG – 12.988 óbitos confirmados COVID-19

Figura 12 - Nº de óbitos de SRAG confirmados para Covid-19, segundo faixa etária. Pernambuco, 2020-2021.

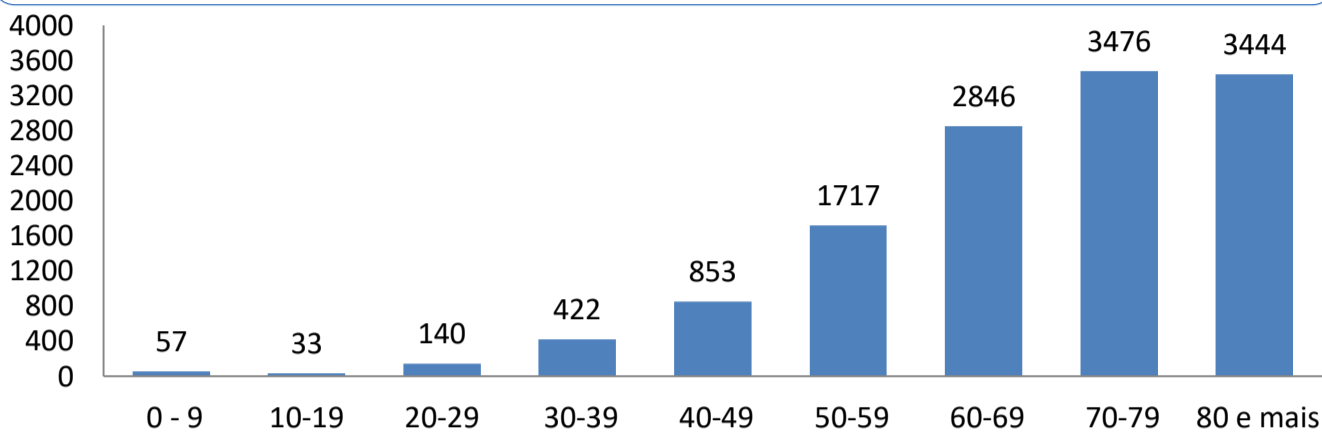


Figura 13 - Nº e Percentual de óbitos de SRAG confirmados para Covid-19, segundo sexo. Pernambuco, 2020-2021.

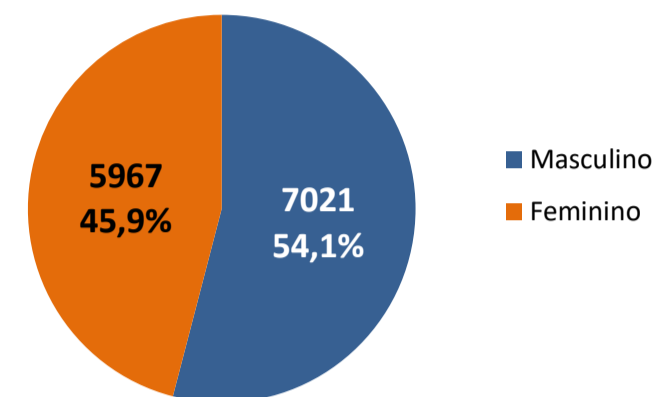
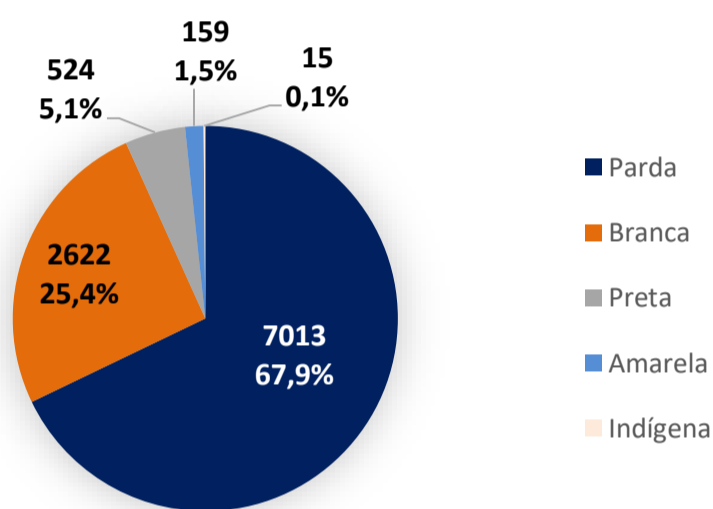
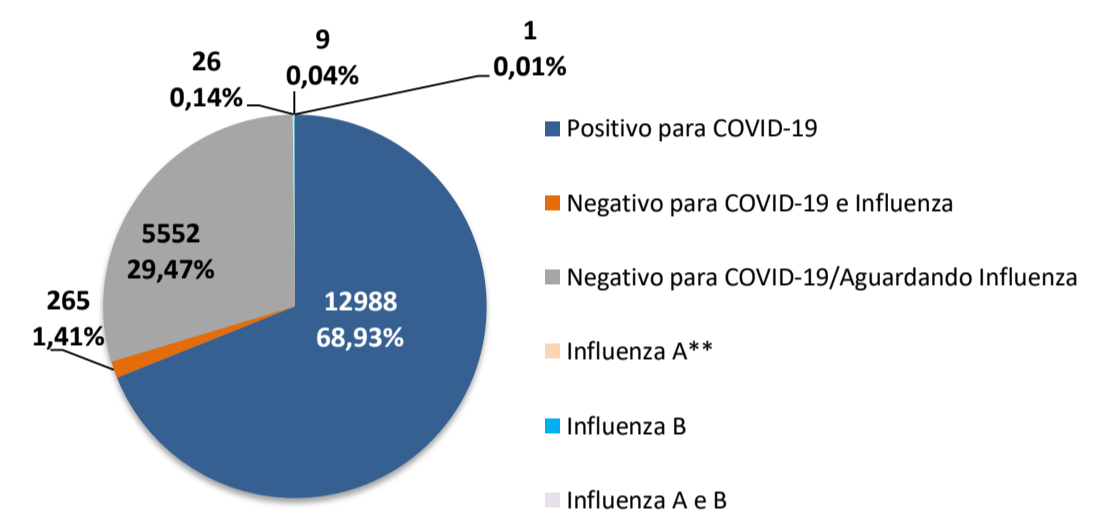


Figura 14 - Nº e Percentual de óbitos de SRAG confirmados para Covid-19, segundo raça/cor. Pernambuco, 2020-2021



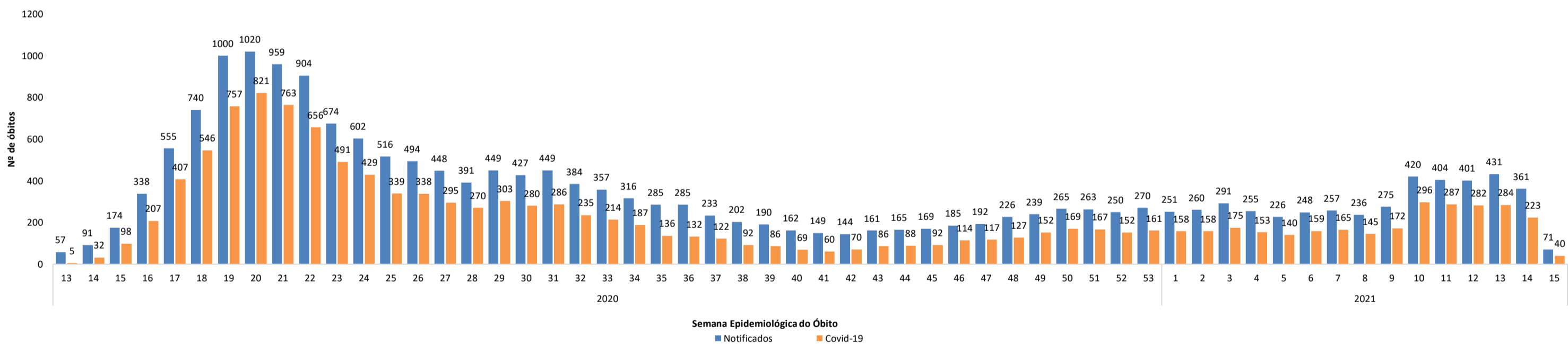
Nota¹: Ignorado/Branco 2.655 (20,4%).

Figura 15 - Nº e Percentual de óbitos de SRAG, segundo resultado laboratorial. Pernambuco, 2020-2021*



* Total de óbitos notificados 19.831 (277 aguardando resultado e 713 óbitos por SRAG não especificados).
**Oito dos casos de Influenza A foram confirmados para H1N1

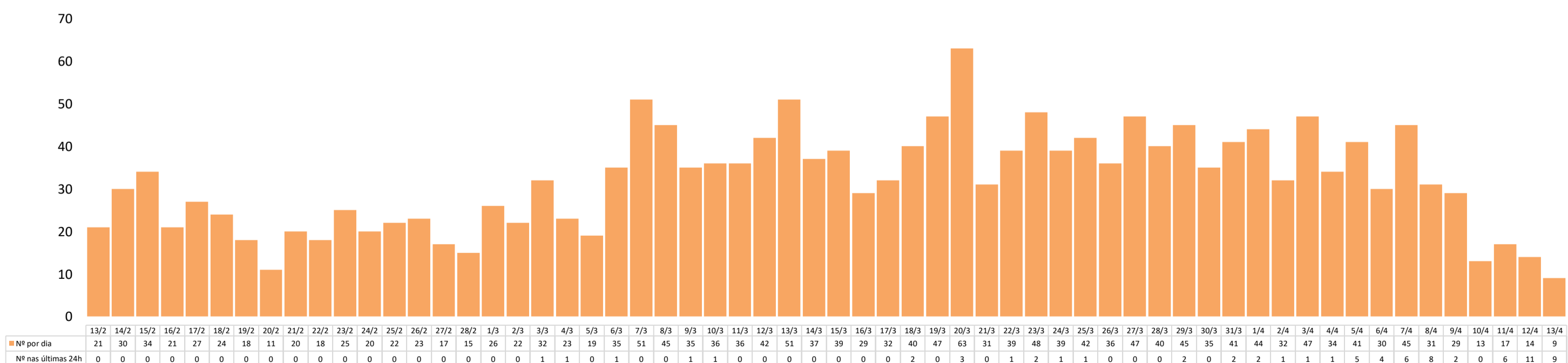
Figura 16 - Distribuição dos óbitos de SRAG, notificados e confirmados para Covid-19, segundo semana epidemiológica do óbito. Pernambuco, 2020-2021



Nota¹: Na SE 12/2020 houve 16 óbitos por SRAG, porém nenhum foi positivo para Covid-19. Dados sujeitos à revisão.

Nota²: 49 óbitos notificados sem informação da data de ocorrência.

Figura 17 - Nº de óbitos de SRAG confirmados para Covid-19, segundo data do óbito. Pernambuco, 2020-2021*



Fonte: CIEVS/SEVS/SES-PE. Dados atualizados em 13/04/2021.

*Acumulado até 13/04/2021. Dados sujeitos à revisão.

Nota¹: Dos 83 óbitos confirmados nas últimas 24h, um ocorreu em agosto/2020, um em outubro/2020, três em novembro/2020 e três em dezembro/2020.