

# CORONAVÍRUS (COVID-19)

27/07/2021

## Informe Epidemiológico Nº 208/2021

### Casos confirmados



**194.080.019**  
Confirmados

**4.162.304**  
Óbitos

Fonte: OMS. Dados atualizados até 26/07/2021. 13h28min  
(<https://covid19.who.int/>)



**19.707.662**  
Confirmados

**550.502**  
Óbitos

**18.398.567**  
Recuperados

Fonte: Ministério da Saúde. Dados atualizados até 26/07/2021.  
(<http://covid.saude.gov.br>)



**586.854**  
Confirmados (831 novos)

**18.665**  
Óbitos (36 novos)

**511.703**  
Recuperados

Fonte: SEVS/CIEVS-PE. Dados atualizados até 26/07/2021.

Para informações mais detalhadas:

<https://www.irrd.org/covid-19/>  
<https://dados.seplag.pe.gov.br/apps/corona.html>  
<https://www.pecontracoronavirus.pe.gov.br/>  
[https://12ad4c92-89c7-4218-9e11-0ee136fa4b92.filesusr.com/ugd/3293a8\\_eebc08708f224a59a5fe99f4cff2ae1b.pdf](https://12ad4c92-89c7-4218-9e11-0ee136fa4b92.filesusr.com/ugd/3293a8_eebc08708f224a59a5fe99f4cff2ae1b.pdf)

## Perfil dos casos SRAG – 51.852 casos confirmados COVID-19

Figura 1 - Nº de casos de SRAG confirmados para Covid-19, segundo faixa etária. Pernambuco, 2020-2021

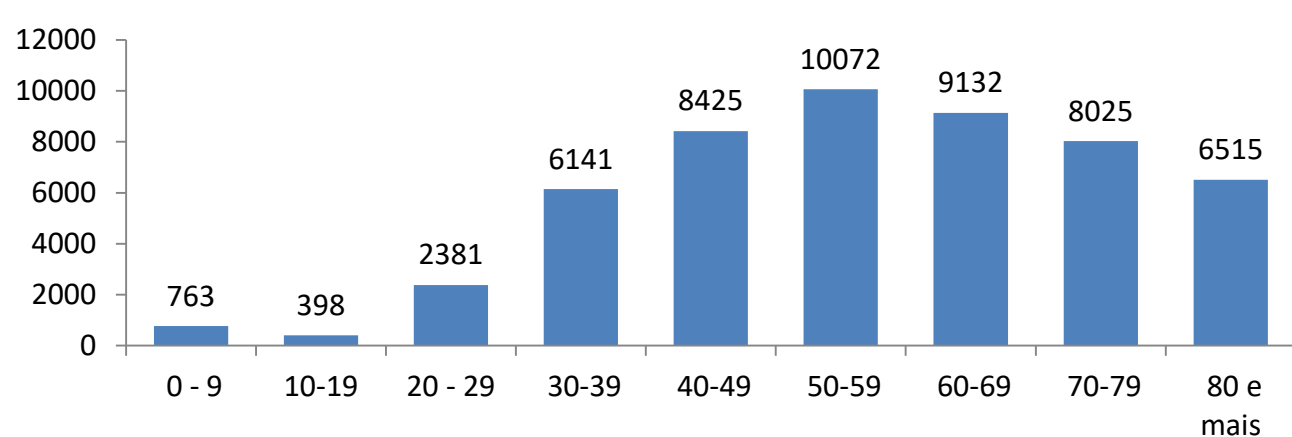


Figura 2 - Nº e Percentual de casos de SRAG confirmados para Covid-19, segundo sexo. Pernambuco, 2020-2021

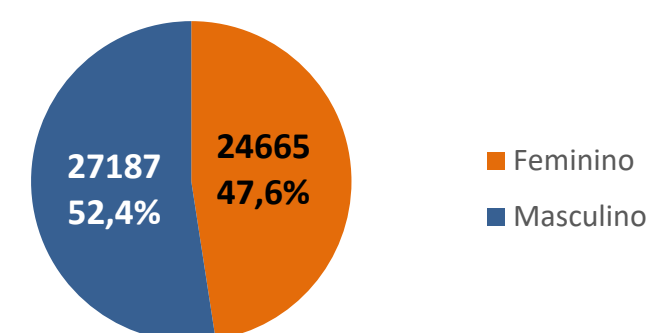
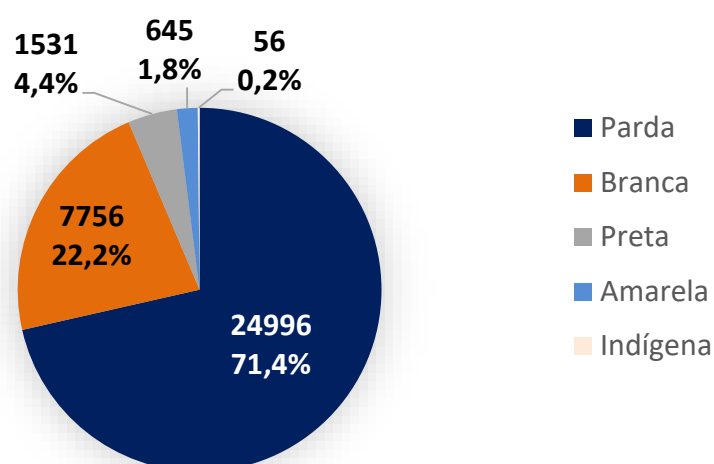
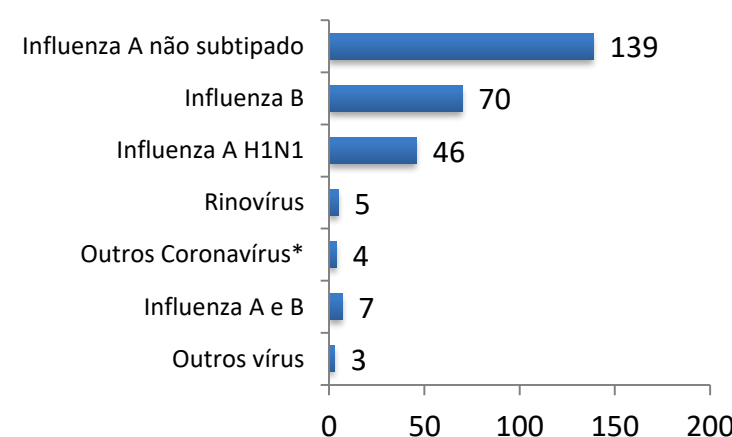


Figura 3 - Nº e Percentual de casos por SRAG confirmados para Covid-19, segundo raça/cor. Pernambuco, 2020-2021



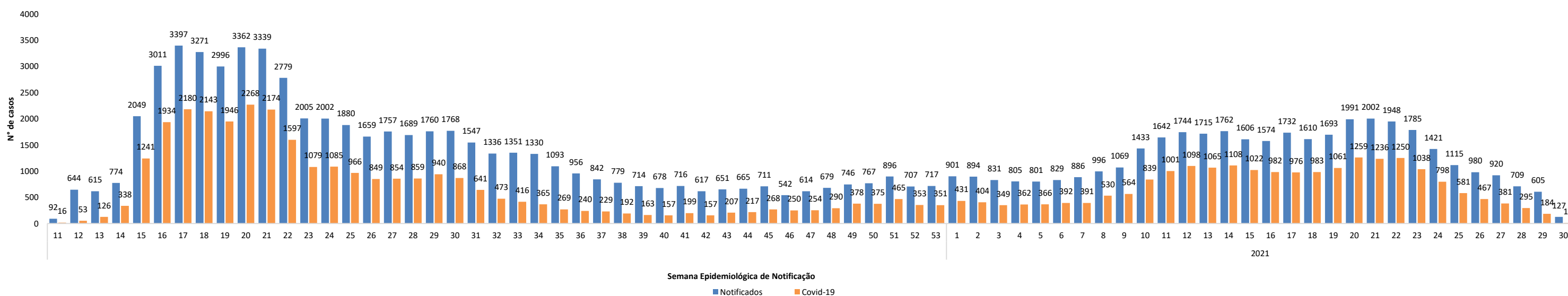
Nota¹: Ignorado/Branco 16.868 (32,5%).

Figura 4 - Nº de casos de SRAG confirmados para outros vírus respiratórios. Pernambuco, 2020-2021



\*Outros Coronavírus de baixa patogenicidade (OC43, NL63 e 229E).

Figura 5 - Distribuição dos casos de SRAG, notificados e confirmados para Covid-19, por Semana Epidemiológica de Notificação. Pernambuco, 2020-2021



Nota¹: Dados sujeitos à alteração.

Nota²: Na SE 9/2020 foram notificados 11 casos de SRAG de residentes de PE, porém nenhum foi positivo para Covid-19.

Figura 6 - Nº de casos de SRAG confirmados para Covid-19, segundo evolução. Pernambuco, 2020-2021

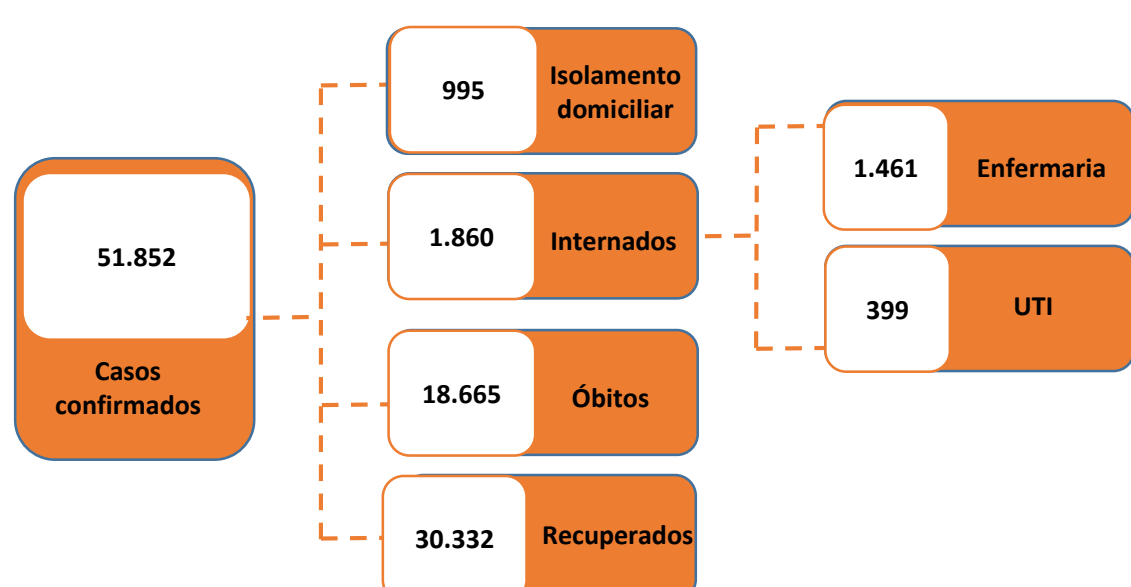


Tabela 1 - Nº de casos de SRAG confirmados para Covid-19, segundo internação e município de residência. Pernambuco, 2020-2021

| Município de Residência | Internado em enfermaria | Internado em UTI | Total        |
|-------------------------|-------------------------|------------------|--------------|
| Paulista                | 216                     | 28               | 244          |
| Recife                  | 132                     | 68               | 200          |
| Caruaru                 | 163                     | 35               | 198          |
| São Lourenço da Mata    | 53                      | 11               | 64           |
| Jaboatão dos Guararapes | 48                      | 12               | 60           |
| Abreu e Lima            | 47                      | 7                | 54           |
| Igarassu                | 43                      | 9                | 52           |
| Olinda                  | 34                      | 12               | 46           |
| Camaragibe              | 35                      | 7                | 42           |
| Belo Jardim             | 40                      | 0                | 40           |
| Cupira                  | 32                      | 6                | 38           |
| Cabo de Santo Agostinho | 25                      | 10               | 35           |
| Goiana                  | 24                      | 2                | 26           |
| Petrolina               | 16                      | 10               | 26           |
| Timbaúba                | 24                      | 1                | 25           |
| Lajedo                  | 12                      | 11               | 23           |
| Barreiros               | 21                      | 0                | 21           |
| Ipojuca                 | 12                      | 7                | 19           |
| Alagoinha               | 16                      | 2                | 18           |
| Aliança                 | 15                      | 1                | 16           |
| Outros municípios       | 453                     | 160              | 613          |
| <b>Total</b>            | <b>1.461</b>            | <b>399</b>       | <b>1.860</b> |

Fonte: CIEVS/SEVS/SES-PE. Dados atualizados em 26/07/2021.

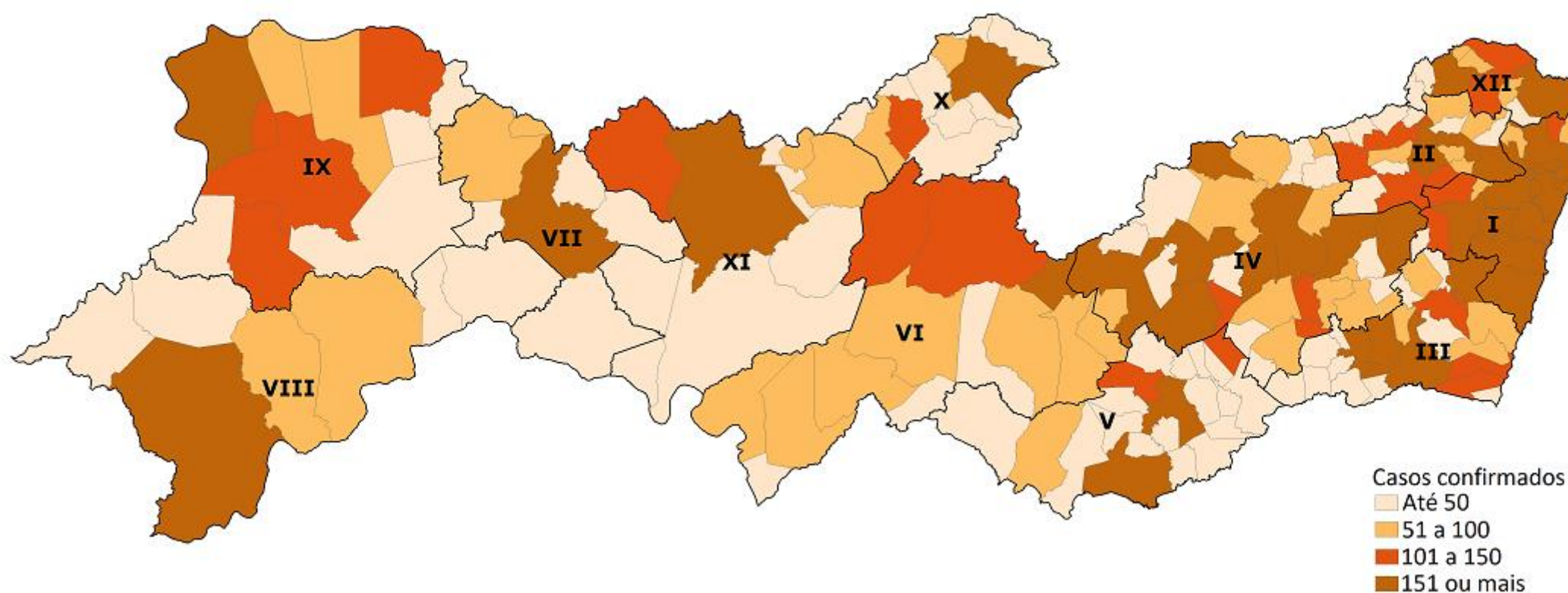
# CORONAVÍRUS (COVID-19)

27/07/2021

## Informe Epidemiológico Nº 208/2021

### Casos confirmados

Figura 7 - Distribuição espacial dos casos de SRAG confirmados para Covid-19, segundo município de residência. Pernambuco, 2020-2021



## Perfil dos casos leves – 535.002 casos confirmados COVID-19

Figura 8 - Nº de casos leves confirmados para Covid-19, segundo faixa etária. Pernambuco, 2020-2021

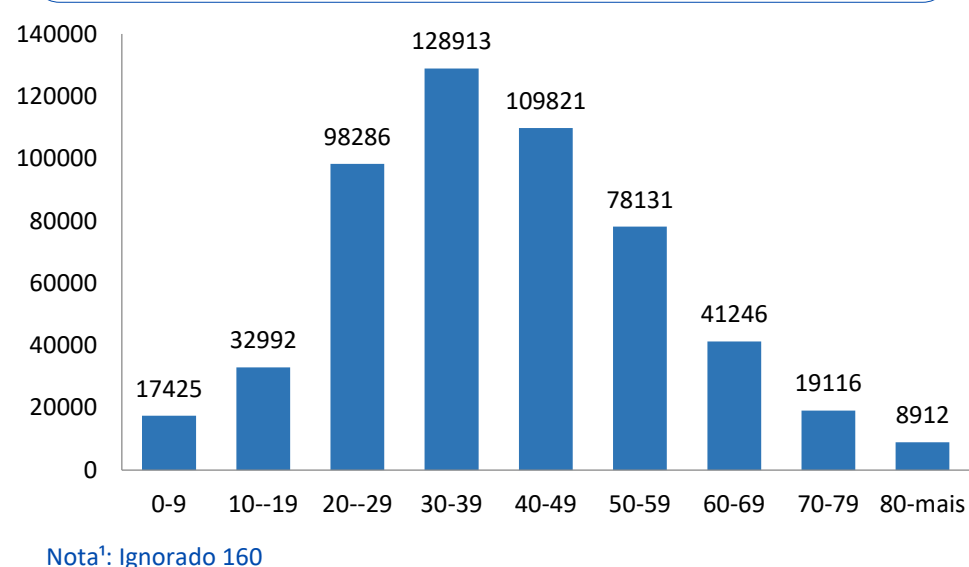


Figura 9 - Nº e Percentual de casos leves confirmados para Covid-19, segundo sexo. Pernambuco, 2020-2021

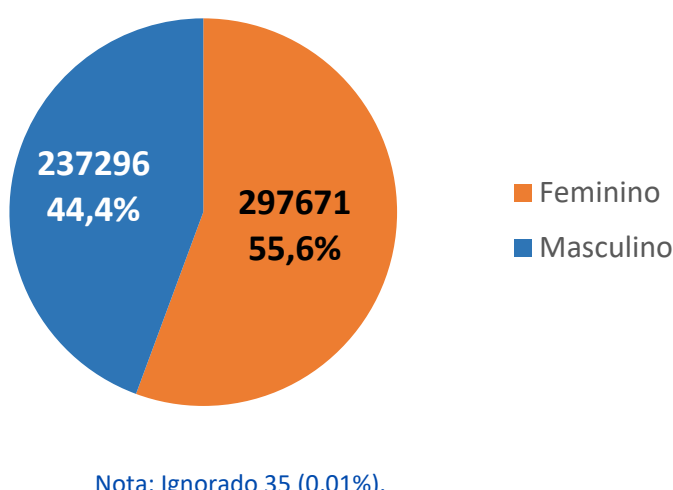
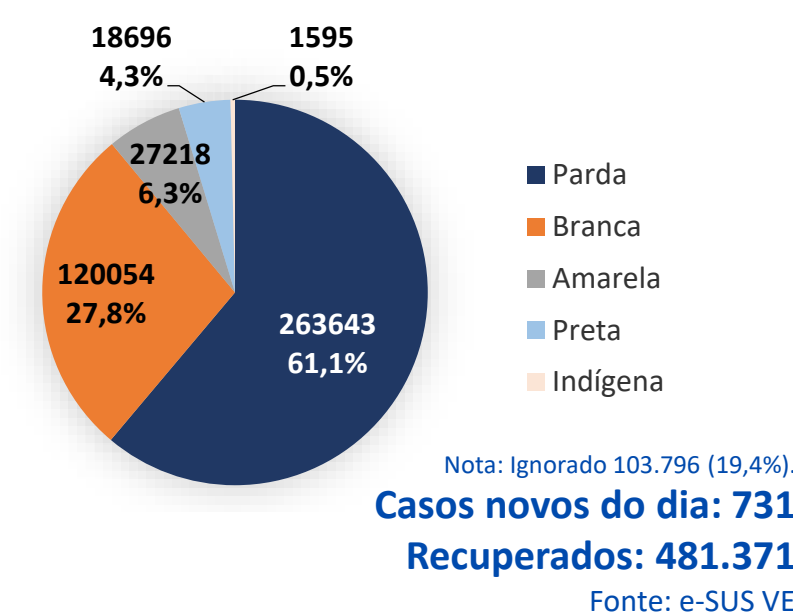


Figura 10 - Nº e Percentual de casos leves confirmados para Covid-19, segundo raça/cor. Pernambuco, 2020-2021



### Profissionais de Saúde

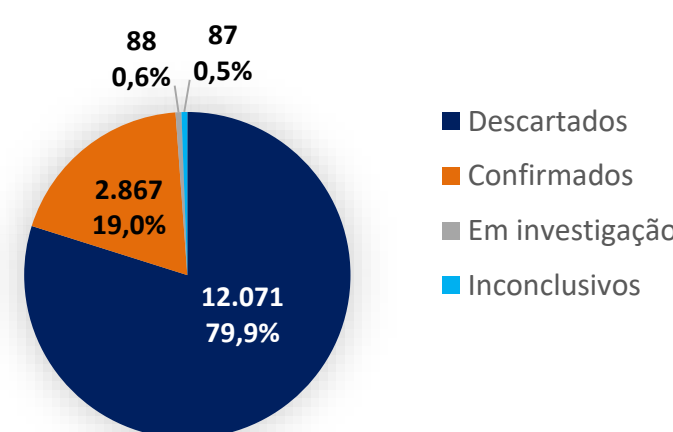
Tabela 2 - Nº de profissionais de saúde testados para Covid-19, segundo classificação final. Pernambuco, 2020-2021

| Classificação final | Nº Profissionais de Saúde |
|---------------------|---------------------------|
| Confirmados         | 30.751                    |
| Descartados         | 54.919                    |
| Em Investigação     | 17                        |
| Inconclusivo        | 306                       |
| <b>Total</b>        | <b>85.993</b>             |

Fonte: CIEVS/SEVS/SES-PE. Dados atualizados em 26/07/2021. Dados sujeitos à revisão.

### População privada de liberdade

Figura 11 - Nº e Percentual de casos notificados para Covid-19 na população privada de liberdade, segundo classificação final. Pernambuco, 2020-2021



### População Indígena

Tabela 3 - Nº de casos notificados para Covid-19 na população indígena, segundo classificação final. Pernambuco, 2020-2021

| Etnias Indígenas | Confirmados | Descartados | Óbitos    |
|------------------|-------------|-------------|-----------|
| Atikum           | 78          | 252         | 0         |
| Fulni-Ô          | 280         | 301         | 6         |
| Kambiwá          | 33          | 190         | 3         |
| Kapinawá         | 22          | 69          | 0         |
| Pankará          | 34          | 38          | 2         |
| Pankararu        | 192         | 486         | 3         |
| Pipipã           | 4           | 27          | 1         |
| Truká            | 64          | 168         | 0         |
| Kambiwa-Tuxá     | 21          | 46          | 1         |
| Tuxi             | 1           | 10          | 0         |
| Xukuru           | 404         | 1480        | 5         |
| Ignorado         | 48          | 131         | 0         |
| <b>Total</b>     | <b>1181</b> | <b>3198</b> | <b>21</b> |

Fonte: DSEI/SES-PE. Dados atualizados em 19/07/2021.

## Testes laboratoriais

Tabela 4 - Nº de testes realizados de Covid-19, Pernambuco, 2020-2021

|                             | Laboratório               | Total últimas 24h | Total            |
|-----------------------------|---------------------------|-------------------|------------------|
| RT-PCR                      | Lacen-PE                  | 801               | 622.162          |
|                             | Instituto Aggeu Magalhães | 0                 | 5.420            |
|                             | LFDA                      | 0                 | 799              |
|                             | Laboratórios conveniados  | 119               | 138.477          |
| Sorologias                  | Privados                  | 1.310             | 265.560          |
|                             |                           | 362               | 191.479          |
| Testes rápidos de Anticorpo |                           | 2.385             | 936.121          |
| Testes rápidos de Antígeno  |                           | 526               | 26.797           |
| <b>Total</b>                |                           | <b>5.503</b>      | <b>2.186.815</b> |

Fonte: Lacen-PE, laboratórios privados.  
Nota<sup>1</sup>: Dados atualizados em 26/07/2021.

Tabela 5 - Capacidade de testes laboratoriais da Covid-19 (RT-PCR). Pernambuco, 2020-2021

| Laboratório   | Quantidade/semana |
|---------------|-------------------|
| Lacen/PE      | 21.000            |
| HLA           | 1.000             |
| UFPE          | 3.600             |
| HUT - UNIVASF | 150               |
| <b>Total</b>  | <b>25.750</b>     |

Testes disponíveis: 115.000 RT-PCR

Fonte: CIEVS/SEVS/SES-PE. Dados atualizados em 26/07/2021.



# CORONAVÍRUS (COVID-19)

27/07/2021

## Informe Epidemiológico Nº 208/2021

### Casos confirmados

### Perfil dos óbitos por SRAG – 18.665 óbitos confirmados COVID-19

Figura 12 - Nº de óbitos de SRAG confirmados para Covid-19, segundo faixa etária. Pernambuco, 2020-2021.

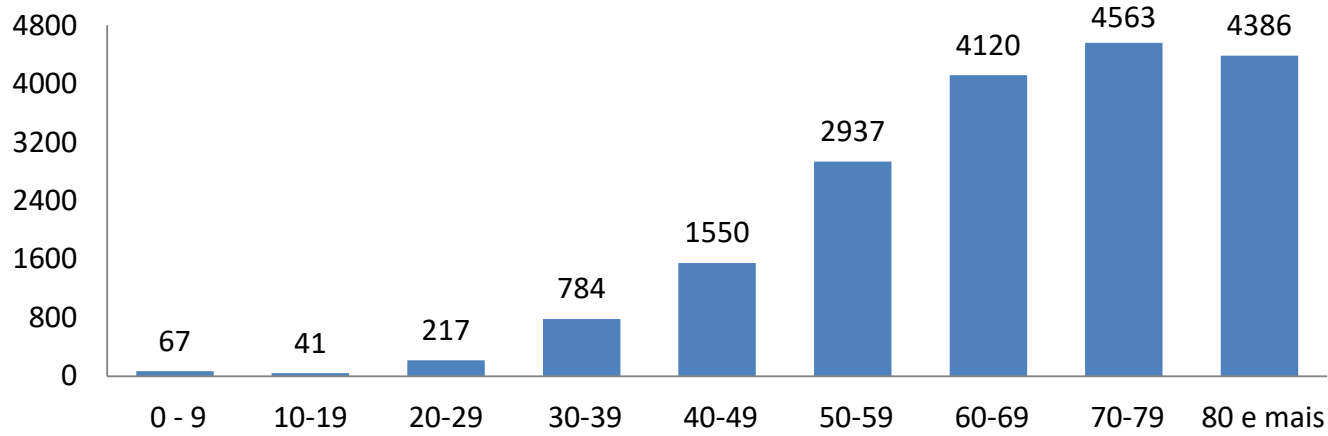


Figura 13 - Nº e Percentual de óbitos de SRAG confirmados para Covid-19, segundo sexo. Pernambuco, 2020-2021.

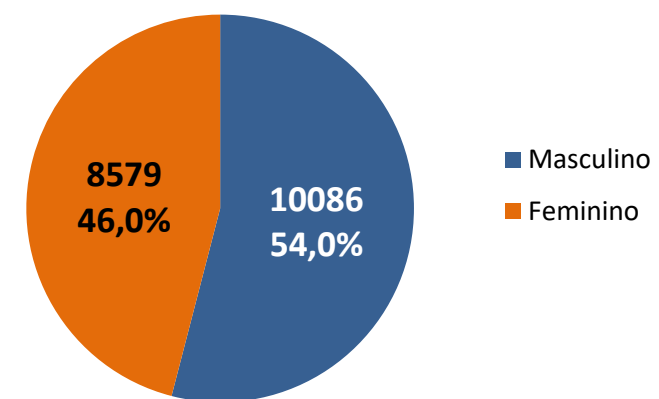
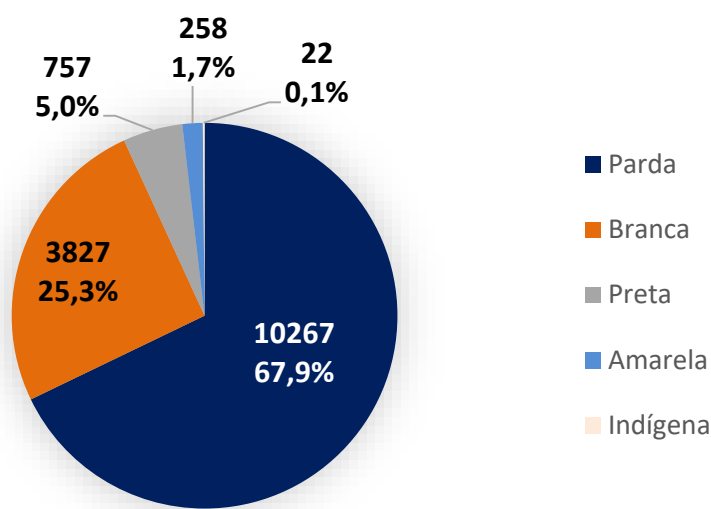
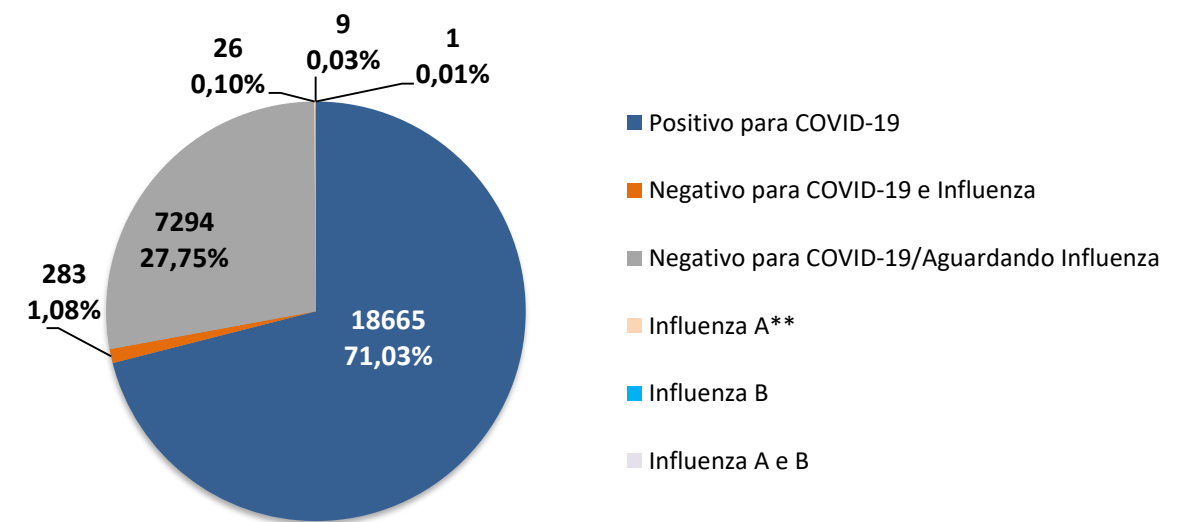


Figura 14 - Nº e Percentual de óbitos de SRAG confirmados para Covid-19, segundo raça/cor. Pernambuco, 2020-2021



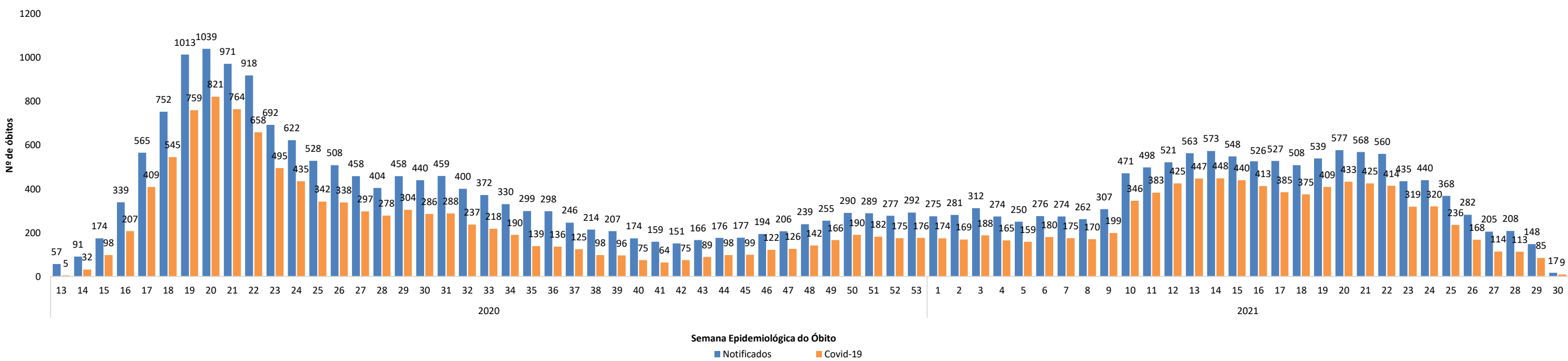
Nota¹: Ignorado/Branco 3.534 (18,9%).

Figura 15 - Nº e Percentual de óbitos de SRAG, segundo resultado laboratorial. Pernambuco, 2020-2021\*



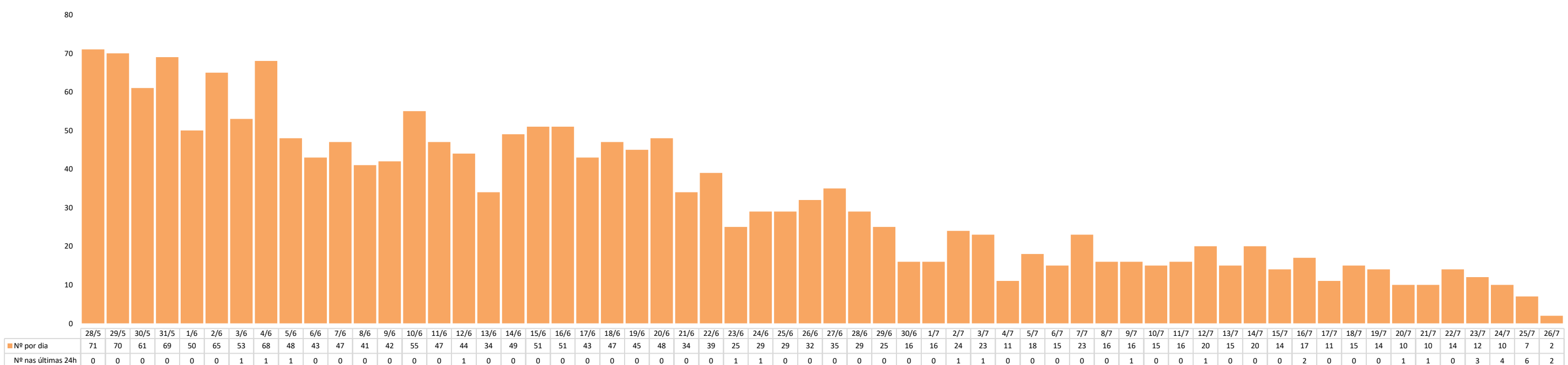
\* Total de óbitos notificados 27.560 (372 aguardando resultado e 910 óbitos por SRAG não especificados).  
\*\*Oito dos casos de Influenza A foram confirmados para H1N1

Figura 16 - Distribuição dos óbitos de SRAG, notificados e confirmados para Covid-19, segundo semana epidemiológica do óbito. Pernambuco, 2020-2021



Nota¹: Na SE 12/2020 houve 16 óbitos por SRAG, porém nenhum foi positivo para Covid-19. Dados sujeitos à revisão.  
Nota²: 52 óbitos notificados sem informação da data de ocorrência.

Figura 17 - Nº de óbitos de SRAG confirmados para Covid-19, segundo data do óbito. Pernambuco, 2020-2021\*



Fonte: CIEVS/SEVS/SES-PE. Dados atualizados em 26/07/2021.

\*Acumulado até 26/07/2021. Dados sujeitos à revisão.

Nota¹: Dos 36 óbitos confirmados nas últimas 24h, um ocorreu em dezembro/2020, dois em janeiro/2021 e quatro em abril/2021.