

Análise das notificações recebidas via Plataforma Cievs – 2022

O Centro de Informações Estratégicas de Vigilância em Saúde de Pernambuco (Cievs-PE) foi criado em 2007 a fim de responder às demandas do Regulamento Sanitário Internacional - RSI (2005) e compor a Rede Cievs Nacional.

O Cievs-PE tem o objetivo de detectar, avaliar, monitorar e coordenar a resposta às emergências em saúde pública, atuando nas doenças de notificação compulsória imediata (DNCI), surtos ou epidemias; agravos decorrentes de desastres ou acidentes de qualquer natureza e eventos de massa.

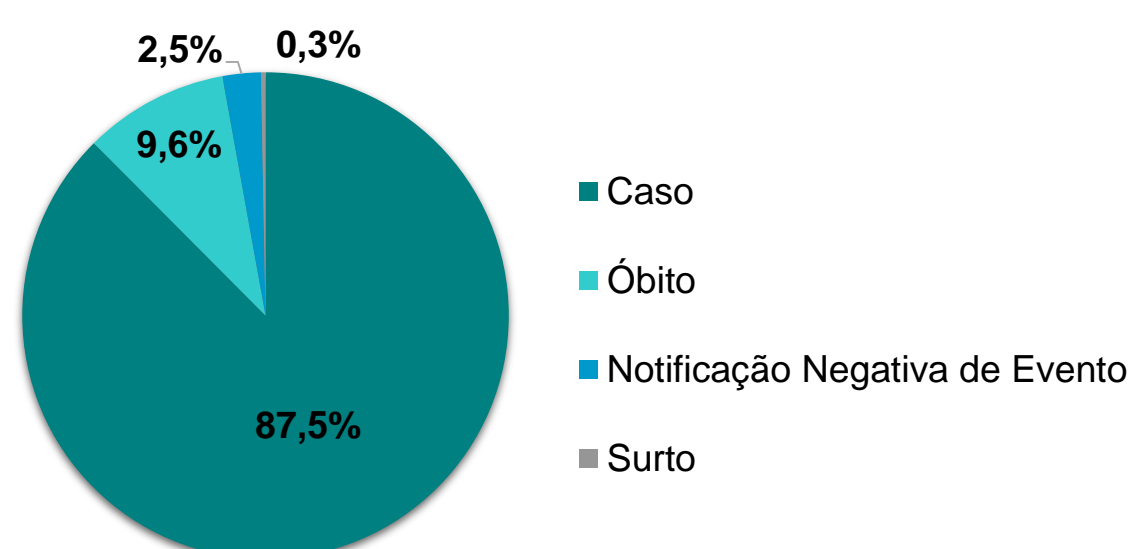
Com o propósito de atender a uma das funções dos Cievs, a disseminação da informação, este informe destaca nesta edição as notificações recebidas, via Plataforma Cievs, entre janeiro e dezembro de 2022.

As informações apresentadas neste boletim foram colhidas através das notificações recebidas pelos formulários online disponíveis na Plataforma Cievs (www.cievspe.com), no ícone NOTIFIQUE AQUI. A Plataforma Cievs possui formulários específicos para notificação de doenças compulsórias imediatas, de interesse nacional e estadual, visando à comunicação rápida de eventos.

No período de janeiro a dezembro de 2022, foram recebidas, via Plataforma Cievs-PE, **31.714** notificações de Doenças de Notificação Compulsória Imediata (DNCI), distribuídas conforme a figura abaixo.

ESPECIFICAÇÃO DO EVENTO

Figura 1. Distribuição das DNCI's notificadas na Plataforma do Cievs/PE, segundo especificação de evento. Pernambuco, janeiro a dezembro, 2022.

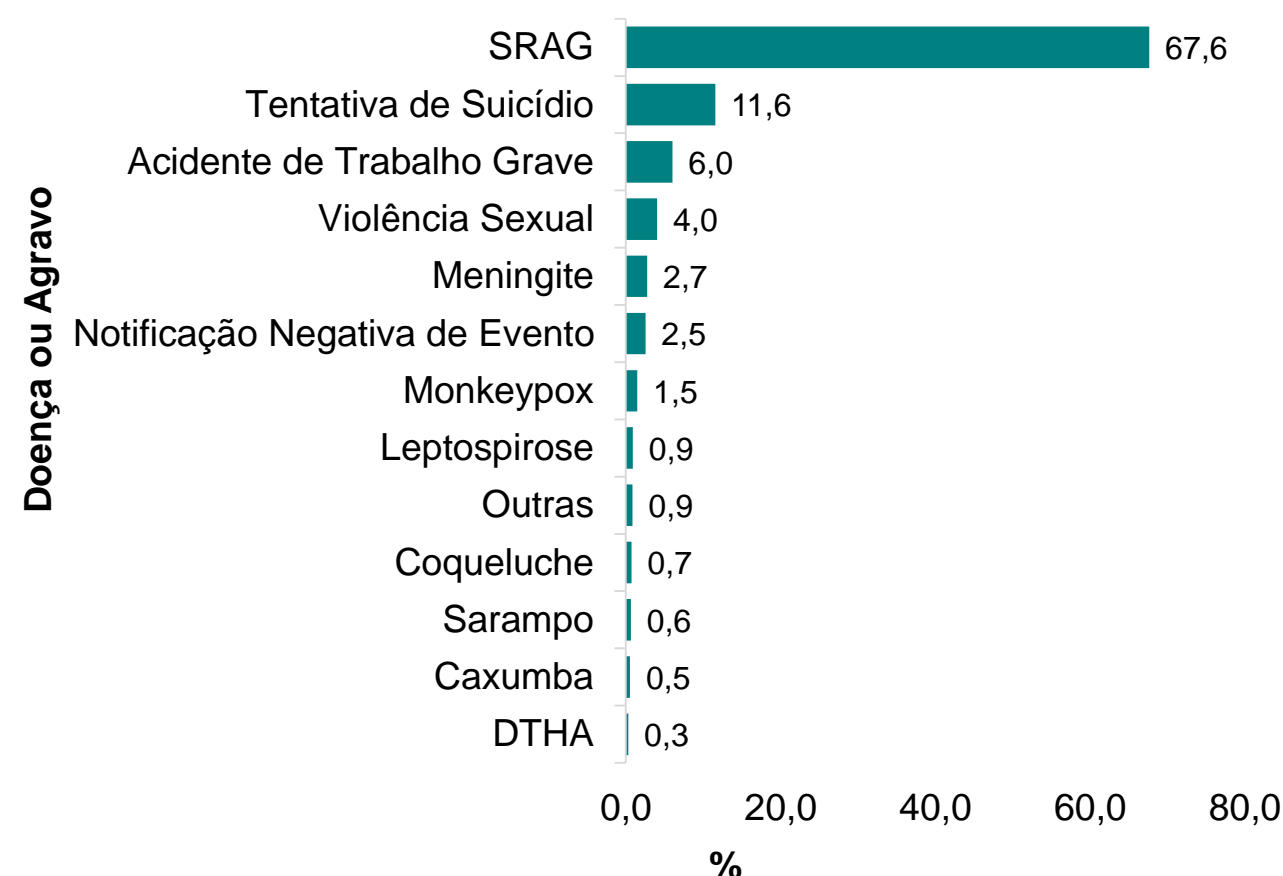


Dentre as doenças e agravos notificados, destacam-se a Síndrome Respiratória Aguda Grave (SRAG) com 21.452 (67,6%) registros, seguidos pela tentativa de suicídio 3.672 (11,6%) e acidente de trabalho grave 1.913 (6,0%) (Figura 2).

O Cievs-PE recebe notificações de DNCI de diversas fontes notificadoras, sendo as principais: Vigilância Epidemiológica Hospitalar (VEH) responsável por 50,3% das notificações, Hospitais Públicos com 17,9% e Unidades de Pronto Atendimento (UPA's) com 12,5% (Figura 3).

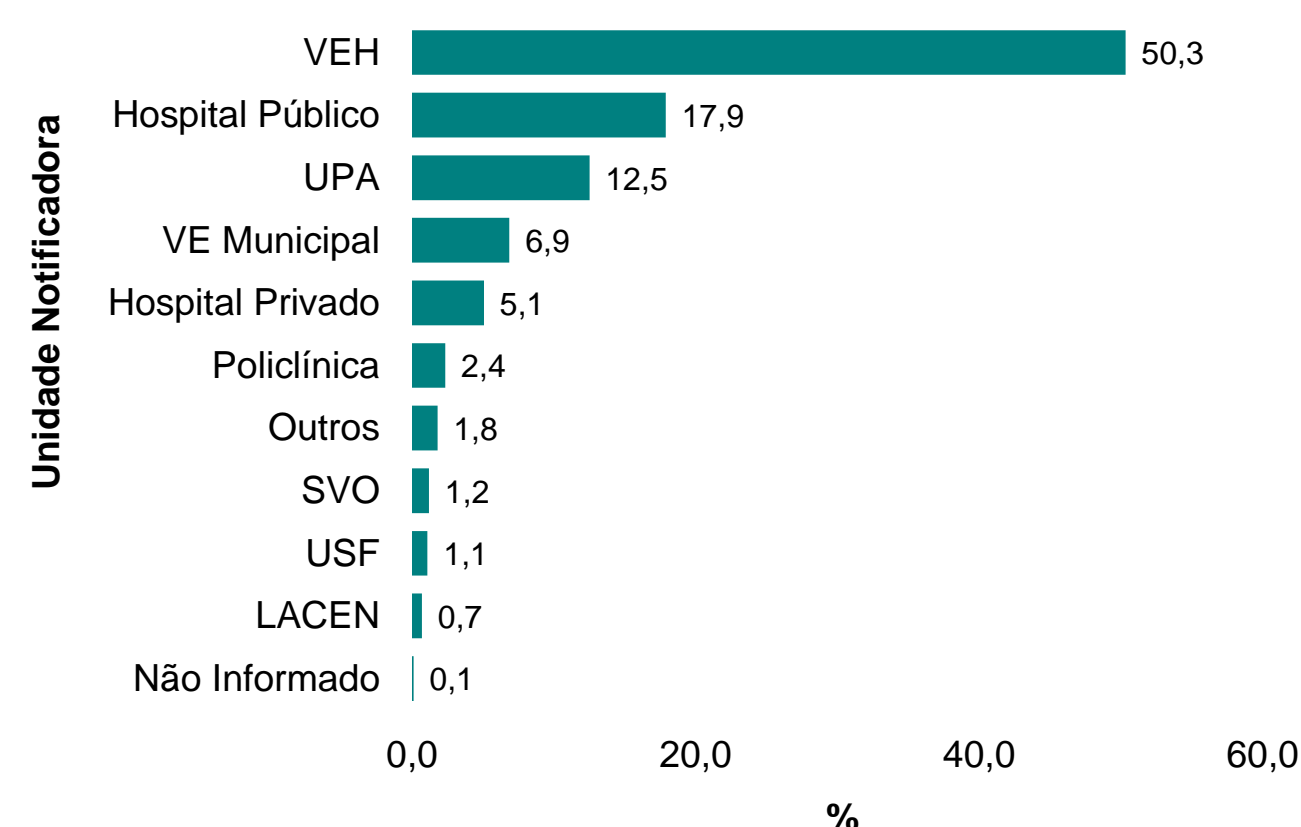
PRINCIPAIS EVENTOS NOTIFICADOS

Figura 2. Distribuição das DNCI's notificadas na Plataforma do Cievs/PE, segundo doença ou agravo. Pernambuco, janeiro a dezembro, 2022.



FONTES NOTIFICADORAS

Figura 3. Distribuição das DNCI's notificadas na Plataforma do Cievs/PE, segundo fonte notificadora. Pernambuco, janeiro a dezembro, 2022.



Nota: UPA: Unidade de Pronto Atendimento, VE Municipal: Vigilância Epidemiológica, SVO: Serviço de Verificação do Óbito, USF: Unidade de Saúde da Família, LACEN: Laboratório Central de Saúde Pública.

Análise das notificações recebidas via Plataforma Cievs – 2022

Dentre as principais unidades notificadoras da VEH, estão: o Hospital Barão de Lucena com 1856 (12,8%) notificações realizadas, seguido do IMIP 1.339 (9,2%) e Hospital Mestre Vitalino 864 (9,2%).

VIGILÂNCIA EPIDEMIOLÓGICA HOSPITALAR NOTIFICADORA

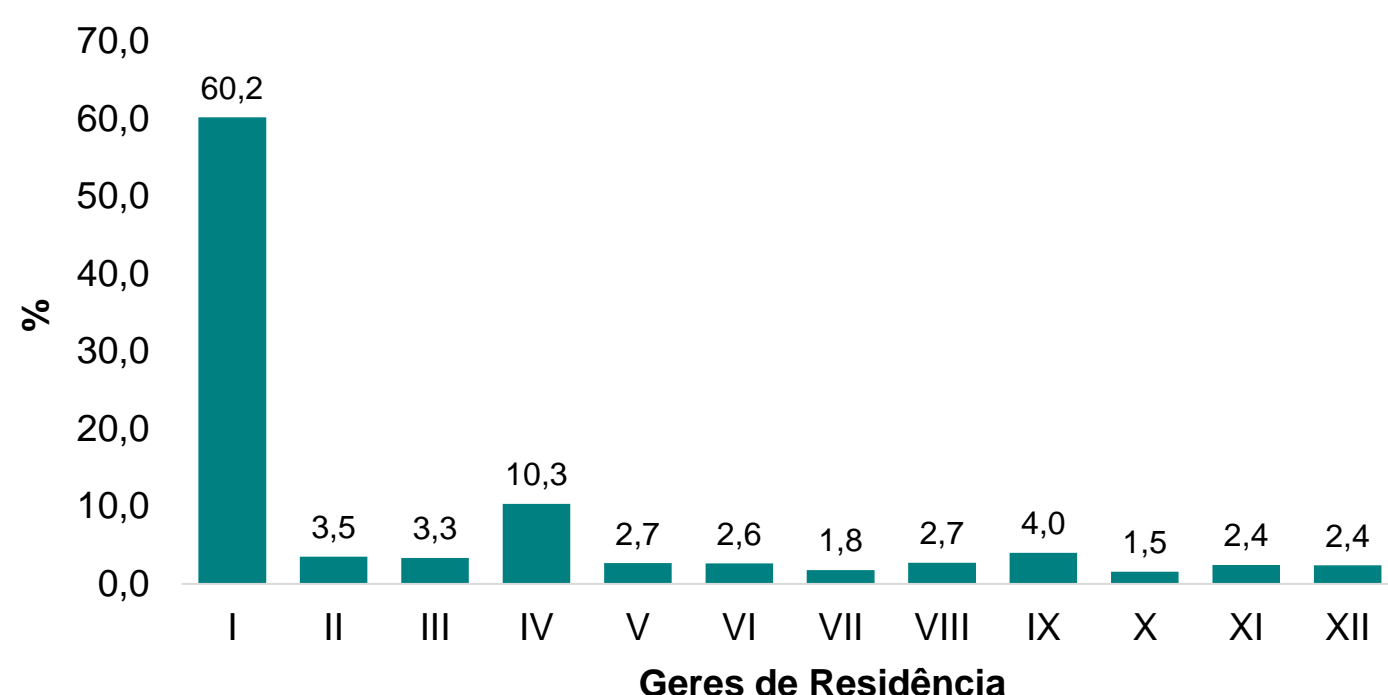
Tabela 1. Distribuição das DNCI's notificadas na Plataforma do Cievs/PE, segundo VEH notificadora. Pernambuco, janeiro a dezembro, 2022.

| VEH Notificadora | N | % |
|--|--------------|--------------|
| Hospital Barão de Lucena | 1856 | 12,8 |
| IMIP | 1339 | 9,2 |
| Hospital Mestre Vitalino | 864 | 5,9 |
| Hospital Correia Picanço | 780 | 5,4 |
| Hospital João Murilo de Oliveira | 780 | 5,4 |
| Hospital da Restauração | 724 | 5,0 |
| Hospital Geral Eduardo Campos | 689 | 4,7 |
| HUOC | 666 | 4,6 |
| Hospital Agamenom Magalhães | 637 | 4,4 |
| Hospital Getúlio Vargas | 492 | 3,4 |
| Hospital Dom Malan | 472 | 3,2 |
| Hospital Regional Rui de Barros Correia | 453 | 3,1 |
| Hospital Regional Dr. Sílvio Magalhães | 452 | 3,1 |
| Hospital e Policlínica Jaboatão Prazeres | 424 | 2,9 |
| Hospital Regional do Agreste | 416 | 2,9 |
| Hospital Regional Dom Moura | 399 | 2,7 |
| Hospital Miguel Arraes | 367 | 2,5 |
| Hospital Regional Emília Câmara | 314 | 2,2 |
| Real Hospital Português | 273 | 1,9 |
| Hospital Eduardo Campos da Pessoa Idosa | 267 | 1,8 |
| Hospital dos Servidores do Estado | 248 | 1,7 |
| Hospital Professor Agamenom Magalhães | 239 | 1,6 |
| Hospital Regional Fernando Bezerra | 201 | 1,4 |
| Hospital Regional Inácio de Sá | 193 | 1,3 |
| Hospital das Clínicas | 169 | 1,2 |
| Hospital Otávio de Freitas | 168 | 1,2 |
| Hospital Dom Hélder Câmara | 155 | 1,1 |
| Hospital Regional Belarmino Correia | 147 | 1,0 |
| Hospital Alfa Boa Viagem | 146 | 1,0 |
| Hospital Regional José Fernandes Salsa | 72 | 0,5 |
| Hospital Pelópidas Silveira | 43 | 0,3 |
| Hospital Jesus Nazareno | 34 | 0,2 |
| Hospital do Câncer de Pernambuco | 29 | 0,2 |
| PROCAPE | 25 | 0,2 |
| CISAM | 22 | 0,2 |
| TOTAL | 14555 | 100,0 |

A I Gerência Regional de Saúde (Geres) concentrou o maior número de notificações, com 19.081 (60,2%). O menor registro foi identificado na X Gerês com 488 (1,5%) notificações.

REGIONAL DE SAÚDE DE RESIDÊNCIA

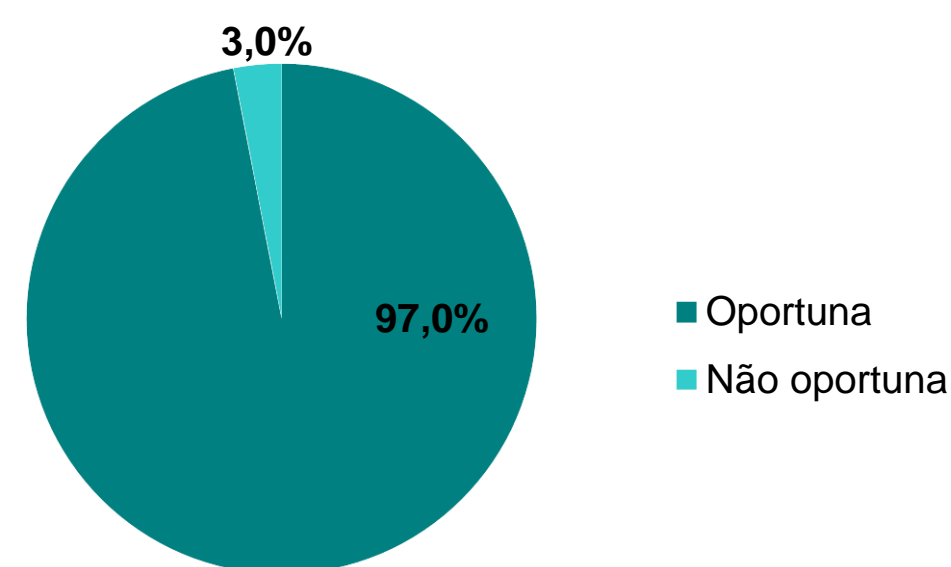
Figura 5. Distribuição das DNCI's notificadas na Plataforma do Cievs/PE, segundo gerês de residência. Pernambuco, janeiro a dezembro, 2022.



De acordo com a Portaria Estadual Nº 660 de 17 de outubro de 2022, as notificações compulsórias imediatas devem ser realizadas em até 24 horas, a partir do conhecimento da ocorrência de doença, agravo ou evento de saúde pública. Dessa forma, foi analisada a oportunidade das notificações recebidas pelo Cievs-PE, sendo considerados oportunos 30.411 (97,0%) registros.

OPORTUNIDADE DE NOTIFICAÇÃO

Figura 6. Distribuição das DNCI's notificadas na Plataforma do Cievs/PE, segundo VEH notificadora. Pernambuco, janeiro a dezembro, 2022.

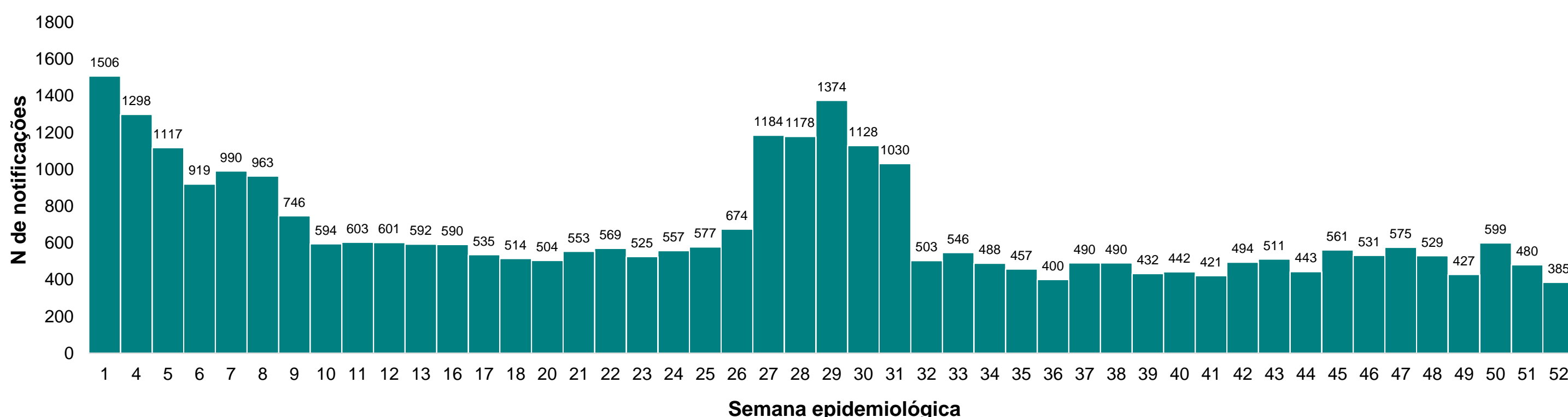


No período analisado, a semana epidemiológica (SE) com maior número de notificações recebidas foi a SE01 com 1506 registros. Já o menor número de registros foi identificado na SE52, na qual foram recebidas 385 notificações (Figura 4).

Análise das notificações recebidas via Plataforma Cievs – 2022

SEMANA EPIDEMIOLÓGICA DE NOTIFICAÇÃO

Figura 4. Distribuição das DNCI's notificadas na Plataforma do Cievs/PE, segundo SE de notificação. Pernambuco, janeiro a dezembro, 2022.



VIGILÂNCIA LABORATORIAL

Em relação à Vigilância Laboratorial, o Cievs recebeu 4.801 notificações, sendo 3.789 (78,9%) registros do Lacen, 1.004 (20,9%) da rede privada e 8 (0,1%) de outros laboratórios. Dentre as doenças e agravos notificados, destacam-se mpox 1.617 (33,7%), leptospirose 580 (14,3%) e doenças diarreicas agudas 389 (9,6%).

Tabela 2. Distribuição das notificações laboratoriais realizadas na Plataforma do Cievs/PE, segundo doença ou agravo de notificação. Pernambuco, janeiro a dezembro, 2022.

| Doença ou agravo | N | % |
|---------------------------------------|-------------|--------------|
| Mpox | 1617 | 40,0 |
| Leptospirose | 580 | 14,3 |
| Doenças Diarreicas Agudas | 389 | 9,6 |
| Sarampo | 346 | 8,6 |
| Tuberculose | 221 | 5,5 |
| Meningite | 146 | 3,6 |
| Sífilis | 113 | 2,8 |
| Coqueluche | 106 | 2,6 |
| Rubéola | 92 | 2,3 |
| Hepatites Virais | 81 | 2,0 |
| Cólera | 73 | 1,8 |
| Arbovirose | 52 | 1,3 |
| HIV | 38 | 0,9 |
| Paralisia Flácida Aguda | 33 | 0,8 |
| COVID-19 | 20 | 0,5 |
| Hepatite aguda de origem desconhecida | 17 | 0,4 |
| Outras | 58 | 1,4 |
| Ignorado | 60 | 1,5 |
| TOTAL | 4042 | 100,0 |

Nota: Ressalta-se que 759 (15,8%) notificações laboratoriais são referentes ao tipo de agente etiológico. Dessa forma, não há registro de doença ou agravo.

EXPEDIENTE

Governadora

Raquel Teixeira Lyra Lucena

Vice-governadora

Priscila Krause Branco

Secretária de Saúde

Zilda do Rego Cavalcanti

Secretária Executiva de Vigilância em Saúde e Atenção Primária

Verônica Galvão Freire Cisneiros

Diretoria Geral de Informações Epidemiológicas

José Lancart de Lima

Gerente do Núcleo de Inovação, Monitoramento e Avaliação da Vigilância em Saúde

George Santiago Dimech

Coordenadora do CIEVS

Patricia Michelly Santos Lima

Responsáveis pela elaboração

Camila Dias

Priscilla Muniz

Equipe Cievs

Camila Dias

Isabela Nájela

Isabelly Aquino

Júlio Cesar Pereira

Priscilla Muniz

Renata Rosal